

**Kurs Omega:  
Praktický výcvik zakladatelů sborů**

Vydala  
The Bible League, 16801 Van Dam Road, South Holland, IL 60473 USA  
Tel: (800) 334-7017 E-mail: info@BibleLeague.org www.bibleleague.org

Copyright ©1999 *The Alliance for Saturation Church Planting*  
Tyto materiály byly připraveny ve spolupráci s Peter Deyneka Russian Ministries, Projekt 250.

Reprodukce a distribuce těchto materiálů či jejich částí v jakékoliv formě je **povolena a vítána** za podmínky, že:  
(1) v citaci či kopii bude uvedeno autorství, (2) budou vyznačeny případné změny či úpravy, (3) tato publikace nebude prodávána za cenu vyšší než náklady na její reprodukci a (4) nebude pořízeno více než 1000 kopií.

Pokud byste měli zájem vystavit tyto materiály na Internetu či je chtěli použít jiným než výše uvedeným způsobem, obraťte se prosím na

*The Alliance for Saturation Church Planting*, H-1111 Budapest, Budafoki út 34/B III/2, MAĎARSKO,  
Tel: +(36-1) 466-5978 and 385-8199 Fax: +(36-1) 365-6406 E-mail: SCPAlliance@compuserve.com.

Překlady či úpravy vhodné pro vaši kulturu či prostředí jsou také vítány. Opět prosím kontaktujte *Alianci*, abychom mohli povzbudit a informovat i další lidi, kteří by mohli mít zájem o váš překlad nebo oblast práce.

Pokud se chcete dozvědět více o službě jednotlivých zúčastněných organizací, kontaktujte prosím:



P.O. Box 843  
Monument, CO, USA 80132-0843  
Bezplatná linka: (800) 649-2440  
E-mail: Contact\_USA@AllianceSCP.org  
www.AllianceSCP.org

Kancelář pro Evropu: e-mail: SCPAlliance@compuserve.com



*Peter Deyneka*  
**Russian Ministries**

Project 250  
P.O. Box 496, 1415 Hill Avenue  
Wheaton, IL, USA 60189  
Tel: (630) 462-1739 Fax: (630) 690-2976  
E-mail: RMUSA@ASR.ru  
www.russian-ministries.org

Všechny biblické citace jsou z českého ekumenického překladu Bible, Copyright © 1985, Československá biblická společnost. Další použité překlady jsou Bible svatá, podle posledního vydání kralického z roku 1613 (KR), a Nová smlouva, Copyright © 1994, Křesťanská misijní společnost (NS),

## Poděkování

Chceme vyjádřit srdečné poděkování a vděčné uznání všem, kteří přispěli k přípravě těchto výcvikových příruček. Následující lidé zásadním způsobem přispěli k sepsání a úpravám těchto materiálů. Pane, zbuduj si svou církev... až na sám konec země!

Jay Weaver, hlavní redaktor, *World Team*

Richard Beckham	<i>Greater Europe Mission</i>
David & Lisa Bromlow	<i>Christ For Russia</i>
Ron Brunson	<i>World Witness and United World Mission</i>
Don Crane	<i>Greater Europe Mission</i>
Bea Crane	<i>Greater Europe Mission</i>
Hunter Dockery	<i>World Harvest Mission</i>
Mike Elwood	<i>Greater Europe Mission</i>
Jeff Geske	<i>United World Mission</i>
Dave Henderson	<i>CB International</i> — <i>Project 250, Peter Deyneka Russian Ministries</i>
Bob Mackey	<i>United World Mission</i>
Bob Martin	<i>United World Mission</i>
Paul Michaels	<i>Grace Brethren Intl. Mission</i>
Norie Roeder	<i>United World Mission</i>
Ki Sanders	<i>World Team</i>
Larry Sallee	<i>UFM International</i> — <i>Project 250, Peter Deyneka Russian Ministries</i>
Eric Villanueva	<i>United World Mission</i>
David Westrum	<i>Interlink Ministries</i> — <i>Project 250, Peter Deyneka Russian Ministries</i>

### ZVLÁŠTNÍ PODĚKOVÁNÍ ZA ADMINISTRATIVNÍ A TECHNICKOU PODPORU

Edith Bond	<i>The Alliance Regional Resource Team</i>
David Gál	<i>The Alliance Regional Resource Team</i>
Nell Harden	Profesor angličtiny v důchodu

# O ALIANCI

Tento kurs byl připraven *Aliancí pro zakládání sborů (The Alliance for Saturation Church Planting)* ve spolupráci s Projektem 250 organizace Peter Deyneka Russian Ministries. *Aliance* je společenstvím církví a misijních organizací, které usilují o mobilizaci věřících k tomu, aby naplnili všechny země střední a východní Evropy a bývalého Sovětského svazu evangelikálními sbory. Saturační zakládání sborů je strategie, která se snaží založit sbory v každém městě, vesnici a čtvrti, aby ti, kdo přijmou Krista, měli společenství, ve kterém budou moci růst a být vybaveni ke službě. *Aliance* je postavena na myšlence, že spojení sil zvyšuje efektivitu, odstraňuje duplicitu a demonstruje jednotu Kristova těla.

## ČEMU VĚŘÍME:

- Božím hlavním nástrojem evangelizace a učednictví je sbor.
- Partnerství církví a misijních organizací má zásadní význam při množení sborů a rozvoji hnutí saturačního zakládání sborů.
- Výcvik vůdců je nezbytně nutný k zakládání sborů a růstu církve.
- Vyznáním víry *Aliance* je Lausanneské krédo.

## CO DĚLÁME:

### A. Výcvik a osobní vedení zakladatelů sborů

*Aliance* zajišťuje prakticky orientovaný výcvik ve stylu semináře s praktickými úkoly pro službu, který má za cíl zakládání množících se sborů.

### B. Sbírání informací

Přesné informace vedou k dobrým rozhodnutím při snaze zakládat sbory. *Aliance* může pomoci s výcvikem a konzultacemi vašich potřeb při sběru informací v oblasti zakládání a růstu sborů.

### C. Modlitební hnutí

Hnutí zakládání sborů začíná vizí, kterou je třeba najít a upřesnit skrze hledání Božího srdce na modlitbách. *Aliance* vám může pomoci lépe pochopit úlohu modlitebních hnutí v rámci úkolu zakládání sborů, a poradit s tím, jak budovat modlitební hnutí ve vašem okolí.

### D. Sdílení vize

Jaká je Boží vůle pro vaši zemi? Bůh chce všude zakládat sbory! *Aliance* může pomoci skrze semináře o principech saturačního zakládání sborů tuto vizi rozšířit i ve vašem okolí.

## DALŠÍ INFORMACE:

*The Alliance for Saturation Church Planting*  
Regional Resource Team  
H-1111 Budapest  
Budafoki út 34/B III/2, MAĎARSKO  
Tel: +(36-1) 466-5978 or 385-8199  
Fax: + (36-1) 365-6406  
E-mail: SCPAlliance@compuserve.com



# Obsah

## Modlitba

<b>Lekce 1,2: Modlitební koncert.....</b>	<b>1</b>
<b>Lekce 3: Jak vést k modlitbám .....</b>	<b>5</b>
<b>Příloha 3A: Modlitební trojice.....</b>	<b>11</b>
<b>Lekce 4: Modlitební koncert.....</b>	<b>13</b>
<b>Lekce 5: Modlitba a půst.....</b>	<b>15</b>
<b>Lekce 6,7: Modlitební koncert.....</b>	<b>19</b>
<b>Lekce 8,9: Modlitební koncert.....</b>	<b>23</b>
<b>Lekce 10: Mobilizace k modlitbám za hnutí zakládání sborů .....</b>	<b>27</b>
<b>Lekce 11,12: Modlitební koncert.....</b>	<b>33</b>



# Modlitební koncert

## MODLITBY ZA PROBUZENÍ

### ☞ CÍL LEKCE

Účelem této lekce je vysvětlit pojem modlitebního koncertu a ukázat, jak jej použít při modlitbách za probuzení.

### ☞ OSNOVA LEKCE

- Zakládání sborů začíná probuzením věřících.
- Modlitba je klíčovou složkou probuzení.

### ☞ ŽÁDOUCÍ VÝSLEDKY

Po zvládnutí obsahu této lekce by každý účastník měl:

- Rozumět formě modlitebního koncertu.
- Být usvědčen z nezbytné role osobního probuzení v průběhu procesu zakládání sborů.

### ☞ DOPORUČENÍ PRO INSTRUKTORY

Tato lekce je dvouhodinová. Použijte ji jako osnovu pro první modlitební koncert. Většina lekce by měla být strávena na modlitbách s tím, že použijete návod obsažený v této lekci.

## ÚVOD

Modlitba je nezbytnou součástí zakládání sborů. Bez Božího požehnání a vedení by všechna naše snaha selhala. Z toho důvodu obsahuje každý seminář jeden modlitební koncert. Slovo „koncert“ vyvolává představu organizované prezentace hudby — ať už instrumentální, vokální nebo obojí. Koncert vždy zahrnuje více než jednu píseň, ale obvykle se celý zaměřuje na nějakou oblast — ať už jde o dílo jednoho skladatele, hudební žánr, nástroj, příležitost, při které se koná, nebo některou další z mnoha možných věcí.

Modlitební koncert se také zaměřuje na nějaké konkrétní téma. Může zahrnovat mnoho modliteb a mnoho lidí, ale vše se zaměřuje jedním směrem. V hledišti modlitebního koncertu je sám Bůh. Proto je koncert postaven na biblických tématech, která Bohu dělají radost.

## I. JAK VÉST A PLÁNOVAT MODLITEBNÍ KONCERT

Křesťané jsou často vyburcováni k modlitbě tím, že se zúčastní dynamického modlitebního setkání, které je oproti předchozí zkušenosti posune dál. Modlením se spolu s velkou skupinou jiných křesťanů z různých prostředí a sborů si věřící uvědomují, že nejsou sami, nýbrž že jsou součástí velkého Božího hnutí. Vidí, že modlitba není nudné cvičení, ale něco vzrušujícího, budujícího víru a uvolňujícího moc. Modlitební koncerty povzbudily k modlitbě ve větším měřítku, podpořily jednotu mezi křesťany a napomáhaly evangelizaci a zakládání sborů na všech pěti světadílech.

Modlitební koncerty se zaměřují na dvě hlavní biblické myšlenky:

- Modlitba namířená *dovnitř* — prosí, aby Bůh své církvi zjevil „plnost“ Krista jako Pána v jejím středu. Toto je myšlenka oživení, probuzení a obnovy církve.
- Modlitba namířená *ven* — prosí Boha za výsledné „naplnění“ Božího záměru prostřednictvím jeho církve mezi všemi národy. To je naplnění Velkého poslání — evangelizace světa, evangelizace místního sboru, saturační zakládání sborů.

Modlitební koncerty je možné zorganizovat pro místní sbor nebo pro více místních sborů v určité oblasti s důrazem na jednotu a spolupráci. Níže navrhujeme model modlitebního koncertu, který je možné přizpůsobit vaší místní situaci. Důležité je modlit se pravidelně a společně.

Modlitební koncert by měl obsahovat následující navrhované prvky. Naplánujte si na něj dvě až tři hodiny (např. celý večer nebo odpoledne). Délka každého prvku závisí na konkrétních cílech každého koncertu modliteb. Je však důležité, aby obsahoval všechny základní části koncertu. Tím zajistíte, že koncerty budou soustředěné, vyvážené a plynulé.

#### **A. Téma**

Je užitečné připravit koncert modliteb na určité téma. To pomůže, aby byl soustředěný a aby modlitby byly konkrétní. Například v hlavním městě Kazachstánu se konal modlitební koncert, jehož hlavním tématem bylo smíření. Chvály se soustředily na Boha, který smiřuje lidi mezi sebou, a na fakt, že křesťané jsou vyslanci smíření. Během modlitebních chvil Rusové i Kazaši prosili o odpuštění minulých křivd, které si vzájemně působili. Tento modlitební koncert pomohl vytvořit ducha jednoty a společného záměru mezi ruskými a kazašskými sbory v tomto městě.

#### **B. Program**

Na začátku všechny přivítejte a použijte oddíl Písma k uvedení tématu modlitebního koncertu. Co o tomto tématu Bible říká? Uveďte základní složky modlitebního koncertu a způsoby, jakými se budete modlit. Vysvětlíte průběh koncertu a to, proč je každá jeho část důležitá a jak zapadá do výsledného obrazu. Poproste lidi o vzájemnou ohleduplnost — ať už se to týká délky modliteb, jejich hlasitosti apod.

#### **C. Chvály**

Chvalte Boha za jeho věrnost, jeho království, jeho Syna Ježíše Krista apod. Ujistěte se, že se chvála soustředí na Boží charakter. Použijte tuto chvíli ke zdůraznění důležitých otázek v duchovním probuzení a světové evangelizaci. Zajistěte dobrý výběr chvalozpěvů a písní, přičemž dbejte, aby každá píseň bylo propojena s hlavním tématem modlitebního koncertu. To je možné udělat několika stručnými poznámkami na úvod každé z nich. Dávejte si přitom pozor, abyste nekázali, nýbrž vedli druhé k uctívání a chvále.

#### **D. Vyznání a příprava**

Nechte účastníky aby znovu potvrdili svou připravenost slyšet Boží hlas a svou touhu sloužit církvi a světu prostřednictvím této přímluvné služby. Veďte je v modlitbě vyznání jakéhokoliv hříchu, o kterém ví, aby tak mohli být čistí a připravení k modlitbě. To ovšem neznamená, že vyznávání musí být hlasité. Požádejte o naplnění Duchem svatým a jeho vedení ve všem, za co se budete modlit. Věnujte čas tichému očekávání na Boha, abyste slyšeli, co v Písmu nebo prostřednictvím svého Svatého Ducha říká.

#### **E. Modlitba ve skupinkách**

Nechte účastníky vytvořit skupinky o dvou až šesti lidech a modlete se za dané téma a jeho vztah k místním, regionálním, celonárodním a mezinárodním otázkám. Po chvíli vyhrazené modlitbám malých skupin ukončete svou modlitbou za rostoucí modlitební hnutí. Modlete se, aby Bůh dal, že všichni účastníci budou ve svých modlitbách důslední a vytrvalí každý den. Modlete se za vznikající modlitební hnutí ve vašem městě, obci nebo místě. Modlete se, aby Bůh dal povstat soustředěným modlitbám v církvi po celé zemi.

#### **F. Prezentace**

Během modlitební chvíle je možné používat informace a materiály, které pomohou zaměřit a motivovat ty, kdo se modlí. Mimořádnou pomůckou mohou být mapy ukazující oblasti potřeb. Můžete vytvořit místní mapy ukazující, kde existují sbory a kde vůbec žádné nejsou. K vroucím modlitbám mohou inspirovat také mapy, které ukazují, kde je velká nezaměstnanost, neúplné rodiny apod.



## G. Chvály a uctívání

Koncert zakončete chvílí chval a uctívání Boha za jeho úžasné cesty. Předkládejte mu sami sebe, abyste byli odpovědí na své modlitby a abyste podle toho žili.

## II. MODLITEBNÍ KONCERT

Téma tohoto modlitebního koncertu je probuzení. Probuzení je obnovení duchovního života věřícího. Probuzení zahrnuje nadpřirozené uvědomění si hříchu, odpor k němu a jeho vyznání. Výsledkem probuzení je obrácení se k Bohu s hlubší láskou a s větší poslušností vůči jeho příkazům.

Časy duchovního probuzení církve provází duchovní probuzení mezi těmi, kteří nebyli znovuzrození. Jednotlivci a skupiny lidí přicházejí k živé víře v Krista, rodí se nové sbory a mění se i společnost. To znamená, že probuzení je nezbytnou součástí zakládání sborů.

Využijte čas do konce této lekce k modlitbám za následující oblasti související s probuzením. U každé oblasti dejte dostatek prostoru k modlitbám, než se přesunete dál.

### A. Podmínky vzniku probuzení

K probuzení dochází, když Duch Boží působí v životech svých dětí, usvědčuje je z hříchu a volá je k pokání. Přečtěte následující verše, které mají každému účastníku pomoci nezapomenout, že „probuzení začíná v srdci – *mém srdci*“.

#### 1. Milování Boha celým svým srdcem a naprostá poslušnost jeho příkázáním.

- Přečtěte 5. Mojžíšova 30:1-10
- Zpívejte písně chval a uctívání, které vyznávají vaši lásku k Pánu.
- Dejte chvíli ticha, aby jednotlivci mohli prosit Pána za to, aby jim ukázal oblasti jejich života, které nejsou v naprosté poslušnosti vůči jeho příkazům.

#### 2. Pokorné hledání Pána

*„[Pokud se] můj lid, který se nazývá mým jménem, pokoří a bude se modlit a vyhledávat mě a odvrátí se od svých zlých cest, tehdy je vyslyším z nebes, odpustím jim jejich hříchy a uzdravím jejich zemi.“ (2Par 7:14)*

- Společně jako Boží lid v pokoře hledejte jeho tvář.

#### 3. Vyznávání svého hříchu a viny

*„Navrať se... je výrok Hospodinův, já se na vás neosopím, neboť jsem milosrdný... nechovám hněv navěky. Poznej však svou nepravost, dopustila ses nevěry vůči Hospodinu, svému Bohu... mne jsi neposlouchala, je výrok Hospodinův.“ (Jer 3:12-13)*

*„Bože, zkoumej mě, ty znáš mé srdce, zkoušej mě, ty znáš můj neklid, hled, zda jsem nesešel na cestu trápení, a po cestě věčnosti mě ved!“ (Ž 139:23-24)*

- Mějte chvíli ztišení, abyste jako jednotlivci mohli Bohu vyznávat každý známý osobní hřích a prosit ho o očištění (1J 1:7.9).

### B. Úloha vedení v probuzeneckých hnutích

Bůh v církvi ustanovil vedoucí, aby jeho lid vedli po cestách spravedlnosti. Kazatelé a zakladatelé sborů by měli být příkladem těm, které vedou.

#### 1. Vůdcové jsou příkladem osobního pokání

*„Kněží, opásejte se k naříkání, kvílejte, sluhové oltáře, vejděte, nocujte v zíněných suknicích, sluhové mého Boha, neboť dům vašeho Boha je zbaven obětních darů a úliteb.“ (Joel 1:13)*

#### 2. Vůdcové volají Boží lid k pokání

*„Uložte půst, svolajte slavnostní shromáždění, shromážděte starší, všechny obyvatele země, do domu Hospodina, svého Boha, a úpěte k Hospodinu.“ (Joel 1:14)*

- Rozdělte se do malých modlitebních skupin, které se budou modlit za všechny lidi v dané skupině. Modlete se, aby byli chráněni před zlým a mohli sloužit Pánu ve svatosti. V duchu lásky a bez kritizování se jmenovitě modlete za jejich vedoucí denominací, pastory, starší a diakony. Děkujte za ně Pánu a žádejte ho, aby požehnal jejich osobní a rodinný život a službu.
- Proste Boha, aby pomohl vedoucím poznat, jaké kroky mají dělat při volání lidí k pokání.

### **C. Co můžete udělat pro to, abyste zažili probuzení ve své zemi**

- Zůstaňte rozdělení do skupinek a proste Boha, aby vám ukázal, co byste mohli a měli udělat, aby začal proces probuzení ve vašem sboru, městě a zemi.
- Proste Boha, jenž působí probuzení své církve, aby také působil v srdcích nevěřících a přivedl tak mnohé k pokání a víře.

### **D. Chvalte Boha za jeho věrnost**

- Spojte se opět do jedné velké skupiny a zbývající čas věnujte tomu, že budete Boha chválit za jeho věrnost v tom, že skrze svou církev naplní Velké poslání. Děkujte mu za možnost sloužit mu při plnění tohoto úkolu.
- Uzavřete čas modliteb písní nebo chválou, která vám připomíná Boží věrnost.

## **AKČNÍ PLÁN**

1. Induktivní metodou si prostudujte Ezdráše 9:1–10:17. Odpovězte přitom na následující otázky.

- V čem spočíval konkrétní hřích lidu? (Ezd 9:1-2)
- Jak na tento hřích reagoval Ezdráš a další vůdcové? (Ezd 9:3.5; 10:1)
- Na jaké Boží vlastnosti stavěl Ezdráš svou naději? (Ezd 9:15)
- Jaká byla reakce lidí, kteří viděli Ezdrášovo pokání? (Ezd 10:1-4)
- Jak toto probuzení proniklo do společnosti? (Ezd 10:9-17)
- Nezapomeňte zahrnout aplikaci pro váš vlastní život, pro váš sbor a společnost.
- Zorganizujte ve svém sboru nebo skupince modlitební koncert podle vzoru, který jste se v této lekci naučili.

## Jak vést k modlitbám

### JAK MOBILIZOVAT K MODLITBÁM ZA VÁŠ VZNIKAJÍCÍ SBOR

#### ☞ CÍL LEKCE

Účelem této lekce je pomoci zakladatelům sborů pochopit strategickou roli modlitby v procesu zakládání sborů a dát jim k dispozici praktické rady, jak mobilizovat k modlitbám za jejich službu zakládání sborů.

#### ☞ OSNOVA LEKCE

- Modlitba hraje strategicky významnou roli v procesu zakládání sborů.
- Existuje mnoho způsobů, jak pro zakládání sborů získat modlitební podporu.

#### ☞ ŽÁDOUCÍ VÝSLEDKY

Po zvládnutí obsahu této lekce by každý účastník měl:

- Vědět, jak mobilizovat k modlitbám za zakládání sborů.
- Chápat princip strategické úlohy modlitby při zakládání sborů.
- Účastnit se modliteb a mobilizace k modlitbám za své vlastní aktivity v oblasti zakládání sborů.

#### ☞ PŘÍLOHA

3A Modlitební trojice

#### ☞ DOPORUČENÍ PRO INSTRUKTORY

Tato lekce je vedena formou semináře. Podívejte se na klíčové verše uvedené v první části a pak diskutujte se studenty o nápadech, jak mobilizovat lidi k modlitbám za zakládání sborů. Které přístupy už vyzkoušeli ve své vlastní službě? Podělte se o zkušenosti ze svého vlastního života (ať už osobní nebo související se službou) a ukažte na nich, jak modlitby podpirají zakládání sborů.

## I. MODLITBA — NEDÍLNÁ SOUČÁST EVANGELIZACE A ZAKLÁDÁNÍ SBORŮ

Apoštol Pavel věřil, že modlitba je nedílnou součástí evangelizace a zakládání sborů. Modlil se a povzbuzoval první křesťany k tomu, aby se i oni sami modlili za šíření evangelia. Příklady toho vidíme v celém Novém zákoně:

- Když Pavel mluví o své touze po tom, aby Židé přijali evangelium, píše věřícím v Římě: „Bratří, toužím z celého srdce a modlím se k Bohu, aby *Izrael došel spásy*“ (Ř 10:1).
- Když Pavel upozorňuje efezské křesťany na duchovní boj, do kterého jsou zapojeni, říká jim, aby si oblékli plnou Boží zbroj a postavili se proti ďábovým nástrahám. To v sobě zahrnovalo pochopení Božího pohledu na spasení, používání Božího slova jako meče a vytrvalou modlitbu. Pavel vybízel efezské věřící takto: „V každý čas se v Duchu svatém modlete a prostě, bděte na modlitbách a vytrvale se *přimlouvejte za všechny bratry*“ (Ef 6:18).
- S ohledem na postup evangelia Pavel konkrétně žádá věřící: „[Modlete se,] aby mi bylo dáno pravé slovo, kdykoliv promluvím. Tak budu moci *směle oznamovat tajemství evangelia*, jehož jsem vyslancem i v okovech, a svobodně je zvěstovat, jak je mi uloženo.“ (Ef 6:19-20).
- Pavel napsal podobná slova i věřícím v Kolosech: „V modlitbách buďte vytrvalí, bděte a děkujte Bohu. Modlete se také za nás, aby *Bůh otevřel dveře našemu slovu*, abych mohl zvěstovat tajemství Kristovo, pro něž jsem teď ve vězení, a tak je mohl rozhlásit; neboť k tomu jsem poslán.“ (Kol 4:2-4).

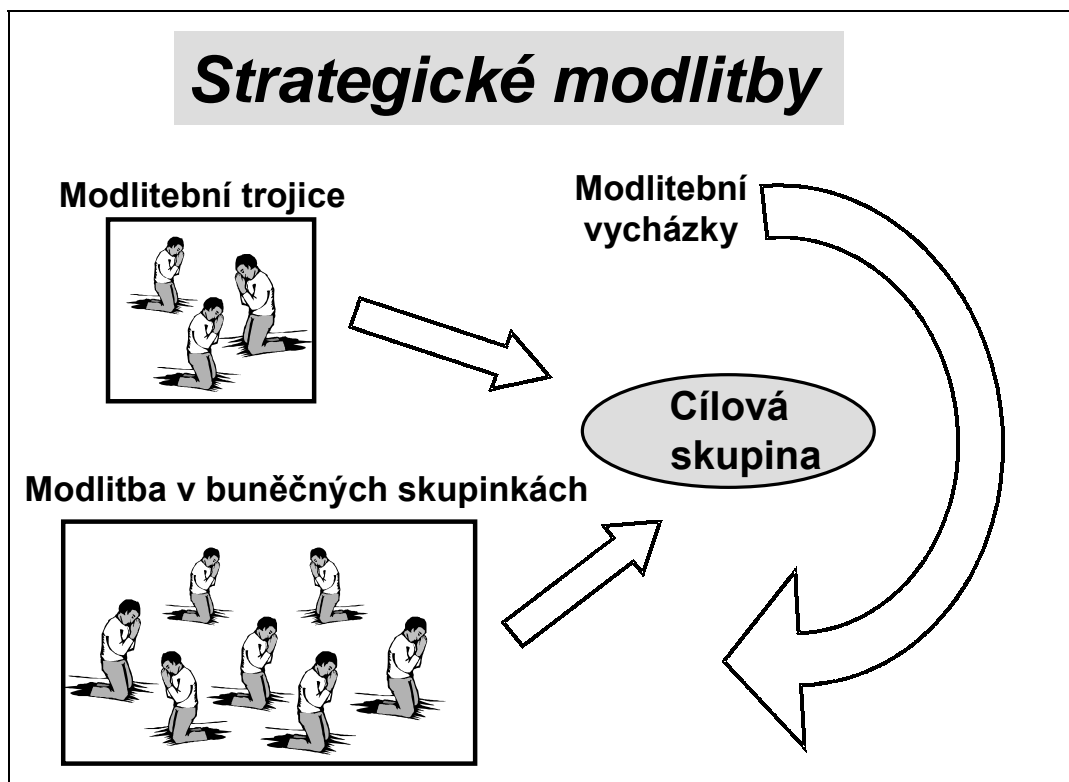
- Pavel také napsal sboru v Tesalonice: „A tak, bratří, modlete se za nás, *aby se slovo Páně stále šířilo* a bylo oslaveno jako u vás a abychom byli vysvobozeni od pochybných a zlých lidí. Neboť ne všichni věří. Ale Pán je věrný; on vás posílí a ochrání od zlého“ (2Tes 3:1-3).

Z těchto oddílů je jasné, že první křesťané se strategicky modlili za šíření evangelia a proti zlým silám, které evangeliu bránily. Stejně modlitby jsou potřeba i dnes. Když budete rozvíjet a realizovat strategii zakládání sborů, *berte modlitbu vážně*. Nic nedělejte bez modlitby. Vaše služba zakládání sborů se musí zrodit z modliteb a pak musí být od samého začátku až do konce zaplavována dalšími modlitbami.

## II. JAK SPOJIT MODLITBU S EVANGELIZACÍ A ZAKLÁDÁNÍM SBORŮ

V předcházející části jsme viděli, že apoštol Pavel vnímal modlitbu jako nedílnou součást evangelizace a zakládání sborů. Jakými praktickými způsoby však můžete zapojit ostatní věřící do modliteb za svou službu zakládání sborů? Na některé nápady se podíváme v této části lekce. Zásadní význam pro mobilizaci k modlitbám za zakládání sborů mají tyto body:

- Proste Boha, aby vás vedl k lidem, kterým leží na srdci vaše cílová oblast.
- Vytrvale předávejte informace o své službě modlitebnímu týmu, který vás podporuje.
- Povzbuzujte k pravidelným, konkrétním a soustředěným modlitbám *za* to, aby evangelium pronikalo do srdcí lidí žijících ve vaší cílové oblasti a *proti* zlým vlivům, které drží lidi v satanově zajetí a brání šíření evangelia ve vaší cílové oblasti.



Obrázek 3.1 Různé formy modliteb

### A. Modlitba v buněčných skupinkách

V lekcích zabývajících se buněčnými skupinkami se dozvíte, že skupinky jsou místem, kde se lidé mohou setkávat s Kristem v Jeho slovu a v životech věřících. Buněčné skupinky mají za úkol růst a dělit se — na každém setkání by měl být vyhrazený čas pro modlitby za nevěřící přátele, příbuzné a spolupracovníky členů skupinky. Buněčné skupinky mohou také pořádat modlitební procházky po okolí a modlit se za zvláštní evangelizační příležitosti. Vedoucí buněčných skupinek mohou členy informovat o misijních akcích, za které se mohou modlit (viz příručka 2, lekce 4 o buněčných skupinkách „Evangelizace buněčných skupinek“).

## B. Modlitební trojice

Modlitební trojice se skládá ze tří jednotlivců nebo párů, které se pravidelně scházejí (buď každý týden nebo každý druhý týden) a modlí se za tři nevěřící přátele, spolupracovníky nebo sousedy, které by rádi přivedli ke Kristu. V ideálním případě by to měli být lidé, se kterými se modlitebníci často vidí nebo s nimiž hodně mluví. Modlitební trojice se podrobně probírají v příloze 3A.

Modlitební trojice se dají výborně použít v okamžiku, kdy má zakladatel sborů v cílově oblasti k dispozici malou skupinu věřících, kteří mu chtějí pomoci založit sbor. Je to také výborný způsob, jak vést nové věřící k modlitbám za jejich nespasené přátele. Modlitební trojice jsou navíc velmi vhodné pro mobilizaci stávajících sborů k evangelizaci okolní společnosti.

## C. Modlitební procházky

Modlitební procházky nejsou žádná nová myšlenka. V Evropě vzniklo mnoho modlitebních pochodů tak, že mniši chodili a modlili se na poutích od města k městu a od katedrály ke katedrále. Modlitební procházky umožňují účastníkům dostat se ven z modlitebny a být tam, kde je vidět, co okolní svět potřebuje. Když jsme zavření v jedné místnosti, nemáme stejný pohled na věci jako v okamžiku, kdy stojíme tváří v tvář skutečným životním situacím a potřebám. Procházka po okolí spojená s modlitbou nám dá na danou oblast a její potřeby úplně jiný pohled než pouhá příjemná procházka bez modliteb.

Při zakládání sborů jsou modlitební procházky nástrojem, který může rozbít tvrdou půdu a připravit lidská srdce ke slyšení evangelia. Modlitební procházky by měl tým zakladatelů sborů nebo jakýchkoli jiných modlitebníků pořádat se zřetelem na konkrétní cílovou oblast. Bude třeba tuto oblast obcházet, procházet a trávit v ní čas, to vše v modlitbách. Je třeba mít při tom citlivost na vedení Ducha svatého.

Po modlitebních procházkách by měla následovat cílená evangelizace. Modlitby jsou jejím nutným předpokladem a podporou. Pokud se svým týmem zakládání sborů plánujete rozdávat literaturu, promítat film Ježíš, sytit hladové nebo provádět jakoukoli další misijní aktivitu, klíčovou součástí toho všeho by měla být modlitba před a během celé události. Modlitební procházka rozbíjí tvrdou půdu a připravuje srdce a domovy k přijetí semínka Božího slova. Ulice, za které se někdo takto modlil, nesou mnohem více ovoce než ty, za které se křesťané nemodlili.

Modlitební procházky mohou mít různé podoby: mohou chodit jednotlivci, velké skupiny nebo menší skupinky. Následující dvě případové studie jsou příklady ze života a ukazují, jak byly modlitební procházky využity jako součást strategie zakládání sborů.

### 1. Případová studie — *týmová procházka*

Padlo rozhodnutí založit sbor ve čtvrti, která byla proslulá velkým počtem problémových rodin. Vyskytovaly se tam mnohé problémy s nezaměstnaností, rozbitými rodinami, drogami a kriminalitou. V rané fázi zakládání sboru byla naplánována procházka všemi místními ulicemi. Když modlitební tým šel a modlil se, jednotliví jeho účastníci si zaznamenávali postřehy, které jim na srdce položil Duch svatý. Po této první procházce následovalo ještě mnoho dalších. Některé modlitební procházky obcházely místní školy, některé se zaměřily na obchodní centra a jiné na obytné bloky. Jedna modlitební procházka se konala v lese nad zmíněnou čtvrtí. V tomto lese, známém jako oblíbené místo prodeje drog, se na stromech našly symboly čarodějnictví. Celý tým se zastavil a modlil se proti těmto ďábelským vlivům. Za tři roky od okamžiku, kdy byla čtvrť vybrána k založení nového sboru, tam kriminalita poklesla o 40% a vznikl sbor o 70–80 lidech. Proti silám zla se tam teď vede duchovní boj a Bůh jedná v mnoha životech (DAWN Europa Prayer Manual, srpen 1994, str. 13).

### 2. Případová studie — *rodinná procházka*

Zakladatel sborů a jeho rodina se přestěhovali do bytu ve městě, kde chtěli založit sbor. Jednoho dne večer se rodina společně procházela po domě. Zastavili se před každým bytem a každý člen rodiny se modlil za jeho obyvatele. Malý syn se modlil, aby

všichni členové domácnosti přijali do svých srdcí Pána Ježíše. Jedna dcera se modlila, aby měla rodina dostatek peněz, a druhá se přimlouvala za dobré rodinné vztahy. Matka se modlila za zdraví členů rodiny a otec prosil o Boží požehnání pro tu kterou domácnost. Po této modlitební procházce postupně v domě uvěřilo 14 lidí a vznikl tam malý sboreček.

### 3. *Praktické rady týkající se modlitebních procházek*

- **Určete si oblast, kterou budete procházet.** Budete se muset rozhodnout, zda vybrat poměrně malou oblast a pravidelně se za ni přimlouvat, nebo zda postupně kousek po kousku projít nějakou větší oblast. Toto rozhodnutí by mělo být společné se zakladatelem sboru nebo celým týmem, aby modlitební procházky odpovídaly pořádaným evangelizačním aktivitám.
- **Vyhradte si na procházky konkrétní čas.** Modlete se v malých skupinkách po dvou nebo třech lidech. Kolemjdoucí se nebudou cítit zvláštně, když si budete jakoby potichu povídat, na rozdíl od toho, jaký dojem by na ně dělala velká skupina, ve které by se někdo nahlas modlil. Na celou modlitební procházku stanovte časový limit.
- **Rozhodněte se pro konkrétní téma modliteb,** jako například ochrana dětí, modlitby za chudé, obrácení ke Kristu, rasová snášenlivost apod. (v další části lekce je uveden seznam možných témat). Rozhodněte se pro konkrétní úsek s Písmem, na který budou vaše modlitby navazovat. Jako návod ke svým modlitbám můžete například použít jednotlivé části Modlitby Páně, nebo se rozhodnout modlit se jednotlivé verše některého žalmu.
- **Zvolte pohodlné, ale vytrvalé tempo, abyste obešli všechna potřebná místa a nikde příliš dlouho na něco nekoukali.** Modlete se s otevřenými očima, jako byste rozmlouvali, a říkejte Pánu o potřebách lidí kolem, o domovech, které míváte, o školách, obchodech, firmách apod. Nějakou část procházky se modlete potichu, zvláště když míváte jiné chodce.
- **Na konci modlitební procházky se krátce podělte o své dojmy.** Tyto myšlenky a dojmy si запиšte do svého duchovního deníku. Stanovte datum další modlitební procházky.

## D. **Podpůrný modlitební tým**

Každý zakladatel sborů nebo tým zakladatelů sborů by se měl pokusit vybudovat podpůrný modlitební tým. Měli by v něm být lidé z vašeho sboru nebo jiní křesťanští přátelé či rodiny, které mají na srdci modlitby za vás, váš tým, vaše rodiny a vaši službu zakládání sborů. Poproste lidi, aby se za vás pravidelně modlili, například jednou týdně, každý den nebo jednou za měsíc. Jména těchto lidí a dny, ve kterých se za vás modlí, si napište do kalendáře. To vám pomůže si vzpomenout, kdo se za vás kdy modlí, takže budete vědět, na koho se obrátit s naléhavými modlitebními předměty.

Váš podpůrný modlitební tým se dokonce může jednou za měsíc nebo i častěji scházet a společně se modlit za vás i za vaši službu. Jeden člověk z modlitebního týmu by měl být zodpovědný za kontakt se zakladateli sborů a získávat od nich nové modlitební předměty a informace o vyslyšených modlitbách. Modlitební tým by měl vědět o tom, za co je třeba prosit a jak Bůh na různé prosby odpověděl, aby se mohli radovat z toho, co Pán dělá, a modlit se dál.

## E. **Témata strategicky významných modliteb**

Buněčné skupinky, modlitební vycházky a podpůrné modlitební týmy potřebují konkrétní témata, na která by měli své modlitby zaměřit. Následují příklady témat, které můžete použít v průběhu procházek nebo jako náměty pro tým. Z průzkumu cílové oblasti zjistíte další konkrétní témata, na která bude třeba myslet spolu s těmi níže uvedenými.

- Za rodiny, aby byly silné a požehnané a přijaly Pána.
- Za nezaměstnané, aby našli práci.
- Za sbory a jednotlivce, aby hladověli po Bohu.
- Za školy, aby učitelé i studenti poznali Kristův pokoj a lásku.

- Za obchody a banky, aby ve finančních transakcích panovala spravedlnost.
- Za státní samosprávu, aby se stala místem spravedlnosti, kde se dělají správná rozhodnutí a moc je uplatňována dobrým způsobem.
- Modlete se, aby Bůh ukázal strážce bran — lidi, kteří mají na společnost vliv a pokud se obrátí, otevřou dveře pronikání evangelia dál.

### III. PRŮZKUM: SHROMAŽĎOVÁNÍ INFORMACÍ K MODLITBÁM

Jednou z prvních aktivit, kterou jste jako zakladatelé sborů prováděli, byl průzkum cílové oblasti (příručka 1, Vize SZS, lekce 4: „Principy průzkumu“). Teď můžete výsledky průzkumu použít jako modlitební seznam.

Průzkum jste zahájili nalezením sborů a misijních skupin, které působí ve vaší cílové oblasti. Modlete se jednotlivě za každý z nich — za duchovní růst, za evangelizaci, za problémy, které mají. Vnímají obyvatelé cílové oblasti církev jako něco pozitivního nebo negativního? Roste tam církev? Kde? Modlete se jako Ježíš v Janovi 17:23: „aby byli uvedeni v dokonalost jednoty a svět aby poznal, že ty jsi mě poslal a zamiloval sis je tak jako mne.“

Když se budete modlit, pamatujte na různé skupiny, které jste odhalili při průzkumu pole ke žni. Jde o oblast, která je známá kvůli chudobě, bohatství, prostituci, pronásledování apod.? Proste Boha, aby vám ukázal, jak zasáhnout lidi z různých skupin. Měli byste ve jménu Ježíše naplňovat fyzické potřeby některých lidí? Jsou v oblasti nějaké skupiny, které se zabývají New age, okultismem nebo satanismem? Modlete se, aby Bůh své lidi vysvobodil od působení zlého skrze tyto skupiny (Mt 6:13). Modlete se jménem za představitele moci a vlivné obyvatele. Proste Boha, aby vám zázračným způsobem umožnil kontakt s lidmi, kteří mohou otevřít dveře šíření evangelia v celé oblasti.

Informace, které jste v rámci průzkumu získali, by se měly stát součástí vašich každodenních modliteb za cílovou skupinu lidí. Použijte je k určení cílů modlitebních procházek a získání moudrosti ohledně pořádání evangelizačních akcí. O všechny nápady se podělte se svým modlitebním týmem a s ostatními lidmi, kterým leží vaše cílová oblast na srdci.

### ZÁVĚR

Mezi křesťany se říká, že „Boží armáda vítězí na kolenou“. Tento obraz ukazuje strategicky významnou roli modlitby při růstu Božího království zde na zemi. Zakládání sborů je duchovní činnost, jejíž součástí je duchovní boj proti mocnostem temnoty (Ef 6). Jako zakladatelé sborů musíme mít jistotu, že naše dílo se zrodilo z modliteb, modlitby mu předcházely a také jej doprovází. Pouze tehdy může nést ovoce tak, jak si Bůh přál.

### OTÁZKY K ZAMYŠLENÍ, OPAKOVÁNÍ A APLIKACI

1. Jak moc se věnujete modlitbě (Kol 4:2-4) nebo se neustále modlíte (Ef 6:18), jak nabádal první křesťany apoštol Pavel?
2. Byli jste už někdy na modlitební procházce? Popište, jaké to bylo. Co jste dělali? Kam jste šli? Za co jste se modlili? Jak to ovlivnilo vaši službu v té oblasti?
3. Napadají vás nějaké způsoby, jak podpořit modlitby za vaši službu zakládání sborů?
4. Jakými způsoby je možné informovat svůj podpůrný modlitební tým o potřebách a odpovědích na modlitby?

5. Jaké informace by bylo dobré modlitebnímu týmu předávat a jaké informace by bylo lepší si nechat pro sebe?
6. Uveďte příklady situací, na kterých jste si uvědomili, že modlitba souvisí s evangelizací. Jaké to přineslo výsledky?

## AKČNÍ PLÁN

1. Pokud jste to ještě neudělali, tak vybudujte svůj podpůrný modlitební tým. Poproste alespoň tři další věřící, aby se za vaši službu každý týden modlili. Jak je budete informovat a modlitebních předmětech a odpovědích na modlitby?
2. Zorganizujte spolu se svým týmem zakládání sborů nebo s někým jiným alespoň jednu modlitební procházku s modlitbami za získání lidí pro Krista. Se svým rádcem nebo učitelem proberte, jak to dopadlo.

## LITERATURA

Livingston, Glenn: *Prayer that Strengthens and Expands the Church*. South Holland, IL: 1999. (tato publikace *Aliance pro saturační zakládání sborů* je k dispozici od The Bible League, 16801 Van Dam Road, South Holland, IL, 60473 USA. tel 1-800-334-7017. Email: BibleLeague@xc.org)

Mills, Brian: *DAWN Europa Prayer Manual*. Berkshire, England: DAWN Europa, 1994.





# Modlitební trojice

## I. CO JE TO MODLITEBNÍ TROJICE?

Modlitební trojice není nic jiného než jednoduchý způsob, jak získávat lidi pro Krista. Spojíte se prostě se dvěma dalšími křesťany a spolu se pravidelně modlíte za spasení devíti přátel nebo příbuzných, kteří ještě nepřijali Ježíše do svých srdcí. Pak se budete radovat z toho, že se naplňuje slovo z Matouše 18:19-20: „*Opět vám pravím, shodnou-li se dva z vás na zemi v prosbě o jakoukoli věc, můj nebeský Otec jim to učiní. Neboť kde jsou dva nebo tři shromážděni ve jménu mém, tam jsem já uprostřed nich.*”

## II. JAK SE MODLIT V MODLITEBNÍ TROJICI

- Vyberte si do trojice dva křesťanské přátele nebo příbuzné.
- Každý z vás si vybere jména tří lidí, kteří ještě neznají Ježíše jako svého Pána a Spasitele.
- Dohodnete si čas, kdy se budete každý týden scházet k modlitbám za těchto devět lidí. Můžete se scházet doma, v práci, ve škole nebo před bohoslužbou.
- Modlete se konkrétně za těchto devět lidí, aby přijali Ježíše jako svého Spasitele. V modlitbách nezapomeňte ani na jejich potřeby a rodinné příslušníky.
- Usilujte o přátelský a užitečný kontakt se svými třemi lidmi, jak to jen bude možné. Proste Boha, aby vám dal příležitost sdílet se s těmito lidmi o evangelium. Modlete se přitom jeden za druhého.
- Když lidé, za které se modlíte, uvěří, modlete se za ně dál, jak vás Pán povede, ale ve své trojici si vyberte další lidi, kteří ještě nejsou obrácení. Terčem vašich modliteb by měli být známí a příbuzní, kteří ještě nejsou věřící. *Poznámka: S použitím systému modlitební trojice se můžete modlit s celou svou rodinou!*

## III. PRACOVNÍ LIST MODLITEBNÍ TROJICE

- Moji partneři v modlitební trojici jsou:

\_\_\_\_\_

\_\_\_\_\_

- Modlíme se za:

Uveďte jména devíti nevěřících přátel, za které se vaše modlitební trojice bude pravidelně přimlouvat:

Můj seznam	Seznam 2	Seznam 3



MODLITBA

LEKCE **4**

# Modlitební koncert

## UCTÍVÁNÍ A ROZJÍMÁNÍ

### ☞ CÍL LEKCE

Účelem této lekce je společně uctívat Pána a navzájem se v něm povzbudit.

### ☞ OSNOVA LEKCE

- Když Boha uctíváme a rozjímáme nad jeho slovem, tak nás usvědčuje a vede.

### ☞ ŽÁDOUCÍ VÝSLEDKY

Toto není lekce, nýbrž „dílna“. Lidé budou mít zkušenost se strategickou modlitbou a získají představu o tom, jak vést koncert modliteb.

### ☞ DOPORUČENÍ PRO INSTRUKTORY

Tento koncert modliteb *není* časem k tomu, abyste přednášeli, nýbrž abyste vedli v modlitbách. Je zapotřebí si dopředu prostudovat Žalm 95 a všimnout si dělení uvedeného v lekci.

Tento čas modliteb a uctívání by měl dát každému z účastníků příležitost uvažovat o obsahu semináře a pokorně hledat Boží vedení v tom, v čem by měl změnit svůj život a službu.

## Úvod

Žalmy byly napsány, aby inspirovaly Boží lid k oslavě, uctívání a poslouchání našeho Pána a Boha. Nebyly napsány jen ke čtení. V tomto koncertu modliteb se držte vzoru daného v *Žalmu 95* jako osnovy pro vaši chválu, uctívání a modlitbu.

V tabulce je vidět, jak nás žalm vede ve třech různých krocích:

<b>Žalm 95</b>	
<b>1. Zpívejme Hospodinu</b>	<b>vv. 1-5</b>
<b>2. Klaňme se Hospodinu</b>	<b>vv. 6-7</b>
<b>3. Naslouchejme Hospodinu</b>	<b>vv. 8-11</b>

## IV. ZPÍVEJME HOSPODINU (ŽALM 95:1-5)

### A. Pojd'te, zaplesejme Hospodinu

- Zpívejte radostné písně.

### B. Oslavujme hlaholem skálu své spásy

- Společně si nahlas přečtete žalm vysvobození: Žalm 18:2-4, 31-37.

### C. Vstupme před jeho tvář s díkůvzdáním

- Vyhrad'te čas na svědectví a zvláště děkujte Bohu za to, co udělal v modlitebních trojicích a v dalších oblastech zakládání sborů.

#### **D. Oslavujme ho hlaholem žalmů**

- Znovu zpívejte Bohu chvály.
- Přečtěte si společně verše 3-5 a poděkujte Bohu za jeho svrchovanou vládu nad celým vesmírem.

#### **V. KLAŇME SE HOSPODINU (ŽALM 95:6-7)**

##### **A. Klaňme se... skloňme kolena před Hospodinem, který nás učinil**

- Povzbuďte účastníky, aby se modlili v duchu pokory. Pokud v tom cítí svobodu, poklekněte.

##### **B. On je náš Bůh... my lid, jež on pase**

- Uznávejte ho jako svého Pastýře. Chvalte ho za jeho péči o vás.

#### **VI. NASLOUCHEJME HOSPODINU (ŽALM 95:8-11)**

##### **A. Nezatvrzujte svá srdce...**

- Vyznejte každý hřích, o kterém ve svém životě víte. Přečtěte si 1. Janův 1:9.
- Vyhradte si čas na naslouchání Bohu. Proste ho, aby vám na základě veršů z tohoto semináře ukázal, zda jsou ve vašem životě či službě oblasti, ve kterých se potřebujete vzdát starých forem, návyků nebo metod zakládání sborů, které už nejsou biblické. Vybojujte si s Bohem poznání toho, co máte ve svém životě a službě nechat a co chce změnit.
- Přečtěte si Židům 3:7-19. Verš 13 říká, abychom se den co den vzájemně povzbuzovali. Rozdělte se do dvojic. Modlete se modlitbami povzbuzení jeden za druhého.

## ☞ CÍL LEKCE

Účelem této lekce je podívat se novým způsobem na úlohu modlitby a půstu v procesu zakládání sborů.

## ☞ OSNOVA LEKCE

- Modlitba je nezbytně nutná k dokončení duchovního díla zakládání sborů.
- Půst je biblickou metodou zintenzivnění modlitby jak ve Starém, tak v Novém zákoně.

## ☞ ŽÁDOUCÍ VÝSLEDKY

Po zvládnutí obsahu této lekce by každý účastník měl:

- Znat biblické učení o modlitbě a půstu.
- Být důsledný ve své závislosti na Bohu prostřednictvím modlitby a půstu.
- Modlit a postit se za zakládání sborů.

## Úvod

Protože zakladatelé sborů jsou zapojeni do mnoha činností, které jsou pro vznik nového sboru nezbytné, je snadné zanedbávat duchovní disciplíny. Když se pokusíme dělat duchovní dílo tělesným způsobem a nedostavují se žádoucí výsledky, může nastat rozčarování. V tomto bodu se zakladatel sboru musí zastavit a nově se podívat na úlohu modlitby a půstu.

### I. ZÁSADNÍ PODSTATA MODLITBY

Bůh o sobě zjevil, že je vševědoucí: Ví všechno. Bůh je také všemohoucí: Je schopen udělat všechno. Proč bychom se tedy měli modlit? Je-li něco Boží vůle, copak to rovnou neudělá? Nebo když se nemodlíme, copak to nějak brání všemocnému Bohu, aby působil?

#### A. Starozákonní příklady — Bůh čeká, až se jeho lid bude modlit

##### 1. Exodus 3:7

Izrael byl v zajetí v Egyptě a Bůh se zjevil Mojžíšovi a řekl: „...Slyšel jsem jeho úpění ... Zním jeho bolesti. Sestoupil jsem, abych jej vysvobodil...“

##### 2. Exodus 32:7-14

Izraelci se odvrátili od Boha a udělali si zlatého býčka, aby se mu klaněli. Bůh řekl Mojžíšovi: „Teď mě nech, ať proti nim vzplane můj hněv a skončuji s nimi; z tebe však udělám veliký národ.“ Ale Mojžíš se k Hospodinu modlil a připomínal mu jeho zaslíbení. „A Hospodin se dal pohnout k litoosti nad zlem, o němž mluvil, že je dopustí na svůj lid.“

##### 3. 2. Paralipomenon 7

Po vybudování chrámu se Šalomoun modlil a zasvěcoval jej Bohu. Bůh odpověděl tím, že z nebe poslal oheň, jenž pohltil zápalnou oběť i obětní hod. A jeho sláva naplnila chrám. Šalomounovi pak řekl: „Vyslyšel jsem tvou modlitbu a vyvolil jsem si toto místo za dům pro oběti.“ Navíc zaslíbil, že pokud se „můj lid, který se nazývá mým

jménem, pokoří a bude se modlit a vyhledávat mě a odvrátí se od svých zlých cest, tehdy je vyslyším z nebes, odpustím jim jejich hřích a uzdravím jejich zemi. Mé oči budou otevřené a mé uši ochotné slyšet modlitbu na tomto místě.“

## **B. Novozákonní příklady — existuje vazba mezi děním v nebi a našimi modlitbami na zemi**

### **1. Jakub 5:13-18**

V tomto úseku apoštol Jakub hovoří o modlitbě víry a vyznání hříchů. Říká: „Mnoho zmůže usilovná modlitba spravedlivého“ (v. 16). Jakub pak uvádí příklad Elijáše, který se tři a půl roku modlil, aby nepršelo. Bůh Elijášovy modlitby vyslyšel a zadržel déšť. Pak se Elijáš modlil za déšť a Bůh ho poslal.

### **2. Lukáš 6:12-16**

Těsně před důležitým rozhodnutím (vyvolením dvanácti učedníků) Ježíš vystoupil na horu, aby se modlil, a modlil se po celou noc.

### **3. Matouš 26:36-44**

Když se přibližovala jeho smrt, Pán se modlil se v agonii: „Otče, je-li to možné, ať mne mine tento kalich. Avšak ne jak já chci, ale jak ty chceš.“ Podruhé Ježíš vykřikl: „Můj Otče, není-li možné, aby mne tento kalich minul, musím-li ho vypít, staň se tvá vůle.“ I potřetí Ježíš volal a modlil se za tutéž věc.

### **4. Matouš 6:5-18**

Ježíš své učedníky učil jak se modlit. I když „Otec ví, co potřebujete, dříve než jej poprosíte“ (v. 8), Ježíš povzbuzoval učedníky, aby se modlili za naplnění svých každodenních potřeb, za ochranu před pokušením a za to, aby se uskutečnila Otcova vůle na zemi jako v nebi.

### **5. Matouš 7:7-12**

Ježíš v kázání ke svým učedníkům říká: „Žádejte, a bude vám dáno; hledejte, a naleznete; tlučte, a bude vám otevřeno.“ Ježíš povzbuzoval učedníky, aby se v modlitbě k Otci nebáli vyjadřovat své potřeby a touhy.

## **C. Některé závěry týkající se samotné podstaty modlitby**

Bůh může učinit, cokoliv si přeje, ale zdá se, že se rozhodl čekat a odložit své působení, dokud jeho lid nevyjádří svou shodu v modlitbě. Z příkladů a učení Písma se jeví, že Bůh se spojil s našimi modlitbami a rozhodl se skrze ně vykonat své záměry.

Bůh bere ohled na vůli člověka a touží, aby člověk uplatňoval svou vůli ve spojení s Boží vůlí a v rozporu s vůlí Satana. Modlitba je vyjádřením naší touhy po Boží vůli a je způsobem, jak spolupracujeme s Bohem při uskutečňování jeho záměrů. Modlitba není zápas za účelem přesvědčení Boha, aby se rozmyslel tak, aby to vyhovovalo našemu potěšení. Skrze modlitbu spíše rozeznáváme Boží vůli a pak podřizujeme tu svou před Božími touhami a záměry. Proto slouží modlitba dvěma účelům:

- Vyjádření našich tužeb a myšlenek Bohu
- Rozpoznávání jeho vůle pro nás

## **II. ÚLOHA PŮSTU**

Půst je úmyslné zdržování se určitého nebo všeho jídla a pití za účelem nerušené modlitby. Mohou to také být chvíle ústupu od aktivit a společenství přátel na určitou dobu, aby se člověk plněji věnoval společenství s Pánem — aby hledal jej a jeho vůli. *Půst je duchovní disciplína, ne příkázání.* Z toho důvodu by se v člověku, který má zdravotní problémy, nebo se z nějakého důvodu nemůže postit, neměl vyvolávat pocit viny, ani bychom ho neměli obviňovat z hříchu. Půst se v některých kulturách a náboženstvích provádí jako obřad nebo tradice. Významem biblického půstu je plné soustředění pozornosti na Pána. Nikdy by se neměl dělat pouze jako rituál.

## A. Kristův příklad a učení

Ježíš vyučoval půst a sám se postil (Mt 4:2). Jeho učedníci se s ním postit mohli, ale nemuseli (Mk 2:18-19). I přesto však tento text jasně zmiňuje Ježíšovo očekávání, že *učedníci se budou postit, až bude vzat do nebe*. Také své učedníky učil půstu při modlitbě. V kontextu vyučování o modlitbě Kristus dvakrát mluvil o půstu – „Když se postíte, nebuďte... jako pokrytci...“ (Mt 6:16-17). Všimněte si, že řekl „když se postíte“ ne „kdybyste se postili“, což ukazuje, že to byla obvyklá praxe učedníků.

## B. Příklad rané církve

V knize Skutků vidíme, že modlitba, půst a expanze církve jdou ruku v ruce. Když se církev spoléhala na Pána, evangelium postupovalo.

### 1. Skutky 13:1-3

Když představitelé sboru v Antiochii „konali službu“ Pánu (modlili se) a postili se, Duch svatý k nim přišel s pokynem a vedením. Rozšíření Pavlovy služby a expanze církve do Malé Asie a Evropy začaly modlitbou a půstem.

### 2. Skutky 14:23

Pavel a Barnabáš svěřili starší nových sborů do Boží péče s modlitbou a půstem. Prostřednictvím modlitby a půstu Pavel s Barnabášem získali odvahu vydat kontrolu nad těmito staršími a nad tím, jak povedou své sbory, do Božích rukou.

## C. Podstata půstu

Kristus učil, že na to, abychom mohli dostat nebeskou odpověď, musíme prosit, hledat a tlouct (Mt 7:7). Každé z těchto slov naznačuje velkou intenzitu hledání. Záměrný půst prozrazuje toužebné přání, trvalé břímě na srdci, které je větší než touha po fyzickém jídle. Zdá se, že motivace k půstu je dvojitá. Věřící vstupuje do usilovnějšího hledání Boha s dvojitým účelem:

- Duchovní posílení
- Růst Božího království.

Jak je vidět na Kristových pokynech a na příkladu rané církve, půst je očekávanou a životně důležitou stránkou modlitby.

## OTÁZKY K ZAMYŠLENÍ, OPAKOVÁNÍ A APLIKACI

1. Už jste někdy trávili čas modlitbou a půstem? Jak vaše zkušenost vypadala? Cítili jste duchovní posilu nebo viděli, že Bůh vaši modlitbu zvláštním způsobem vyslyšel?

## AKČNÍ PLÁN

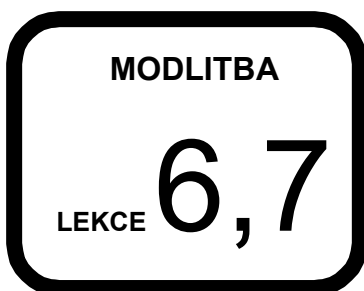
1. Přečtěte si Matouše 6:16-18.
2. Popište, jak vypadali „pokrytci“, když se postili. Proč to dělali?
3. Popište, jak by měl vypadat člověk, který se postí.

4. Jak můžeme předejít tomu, aby se náš půst stal obřadem?
  
5. Naplánujte si a vyzkoušejte duchovní disciplínu půstu. Níže je uvedeno několik způsobů, jak to někteří křesťané dělají. Můžete se jedním z nich řídit, avšak forma záleží na vás.
  - Zdržujte se po určitou dobu nějakého jídla a pití.
  
  - Zdržujte se po určitou dobu všeho jídla, ale pijte šťávy a další tekutiny.
  
  - Zdržujte se po určitý čas konkrétního jídla, ale ne vší potravy.
  
6. Vyhradte si jeden den v týdnu či měsíci, kdy se budete postit.
  
7. Udělejte si seznam konkrétních věcí, za které se budete během půstu modlit.
  
8. Zaznamenejte si do svého duchovního deníku své zkušenosti během půstu. Jak jste se cítili. Co jste se o sobě dozvěděli? Co jste se naučili o Bohu?

## LITERATURA

- Duewel, Wesley L., *Touching the World Through Prayer*. Coral Gables, FL: Worldteam, USA 1986.
- Eastman, Dick, *No Easy Road*. Grand Rapids, MI: Baker Book House, USA 1971.
- Piper, John, *Hunger for God*. Wheaton, IL: Crossway Books, USA 1997.





# Modlitební koncert

## MODLITBY ZA ŠÍŘENÍ EVANGELIA

### ☞ CÍL LEKCE

Účelem této lekce je poskytnout zakladatelům sborů příležitost sjednotit se v modlitbách za sebe a za další zakladatele sborů po celé střední a východní Evropě a v bývalém Sovětském svazu.

### ☞ OSNOVA LEKCE

- Je důležité modlit se za šíření evangelia za hranice našeho bezprostředního okolí.

### ☞ ŽÁDOUCÍ VÝSLEDKY

Po zvládnutí obsahu této lekce by každý účastník měl:

- Vědět, jak lépe využívat biblické modlitby jako vzor pro své modlitby.
- Být posílen prostřednictvím modliteb ostatních.
- Modlit se nejen za místní zakladatele sborů, ale také za zakladatele sborů pracující v jiných zemích.

### ☞ DOPORUČENÍ PRO INSTRUKTORY

Veďte účastníky prostřednictvím Pavlovy modlitby v Koloském 1:3-14; dobu vyučování přitom omezte na minimum, abyste většinu času mohli strávit modlitbou.

Doporučujeme, aby se účastníci modlili za účastníky kurzů zakládání sborů v jiných zemích, kteří procházejí stejným výcvikovým programem. Ten v současné době probíhá v Albánii, Bulharsku, České republice, Estonsku, Maďarsku, Rumunsku, Rusku, Slovensku, Srbsku a na Ukrajině. Pro aktuální informace kontaktujte kancelář Aliance v Budapešti.

## Úvod

Jedním z nejlepších způsobů, jak se modlit, je používat biblické předlohy. Pro tento koncert modliteb se jako osnovy k chválám, uctívání a prosbám držte modlitby apoštola Pavla za Koloské, která je v *Koloském 1:3-14*. Povšimněte si, že tato modlitba začíná i končí děkováním Bohu (viz obr. 6.1). Jde o obvyklý biblický formát, což zdůrazňuje význam modlitby *s děkováním*. Stejnou formu použijeme i v rámci našeho modlitebního koncertu. Budeme postupovat od díkyvzdání k evangeliu, poznání a pak opět k díkyvzdání.

### I. DĚKUJTE OTCI — KOLOSKÝM 1:3-5

Přečtěte si společně verše 3-5: „*Vždy, když se za vás modlíme, děkujeme Bohu a Otci našeho Pána Ježíše Krista — neboť jsme slyšeli o vaší víře v Kristu Ježíši a o lásce, kterou máte ke všem svatým — pro naději, která je pro vás uložena v nebesích. O ní jste slyšeli již dříve ve slovu pravdy — evangeliu, jež k vám přišlo.*“

#### A. Děkujte Otci za svaté

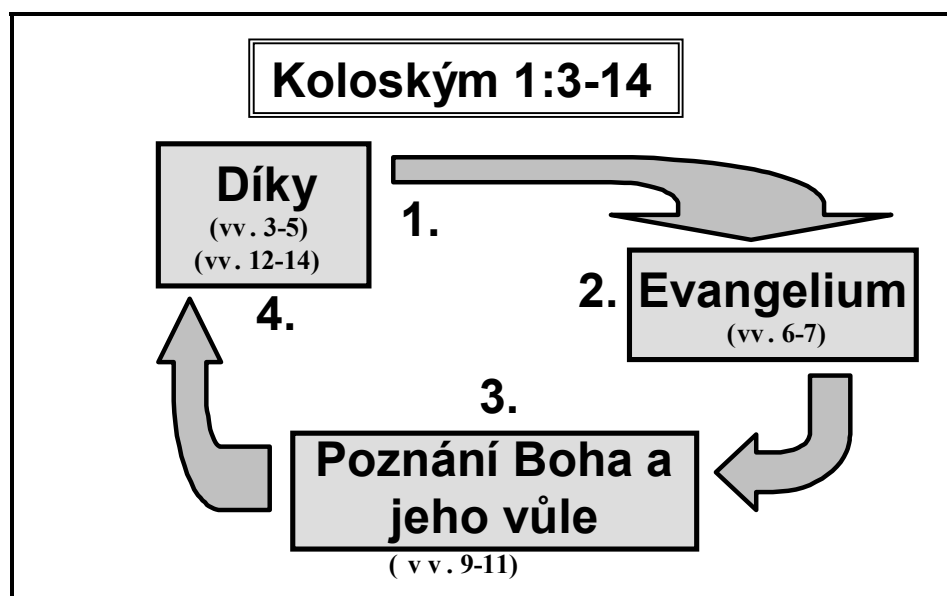
- na tomto kurzu (konkrétně, jmény)
- ve vašem sboru
- ve vašem životě: za ty, kdo měli duchovní vliv na váš život

#### B. Děkujte Otci

- za lásku, kterou vám projevil

- za víru, kterou vám dal
- za naději, kterou máte uprostřed beznadějného světa
- za to, že k vám přišlo evangelium

Poznámka: Buďte ve svých modlitbách konkrétní. Děkujte Otci a chvalte ho za konkrétní příklady ve vašem životě, kdy vám Bůh ukázal lásku, víru, naději a kdy jste přijali evangelium.



Obrázek 6.1 Modlitební cyklus

## II. MODLETE SE, ABY BYLO EVANGELIUM SLYŠET PO CELÉM SVĚTĚ — KOLOSKÝM 1:6-8

Přečtěte si společně verše 6-8: „A jako na celém světě přináší plody a roste, tak je tomu i mezi vámi od toho dne, kdy jste je uslyšeli a poznali Boží milost v pravdě tak, jak jste se naučili od Epafra, našeho milovaného spoluotroka, jenž je věrný služebník Kristův pro vás. On nám také pověděl o vaší lásce v Duchu.“

- Modlete se, aby evangelium přineslo mnohé ovoce v životech lidí, kterým svědčíte. (Buďte ve svých modlitbách konkrétní.)
- Modlete se, aby evangelium přineslo ovoce na místech, kde jiní zakládají sbory. (Instruktor bude mít seznam zemí, kde nyní probíhá výcvik zakládání sborů.)
- Modlete se za další misionáře, které znáte, aby jejich služba měla za následek mnohé plody.
- Modlete se, aby Bůh povolal více věrných služebníků, kteří ponosou evangelium až na sám konec země.

## III. MODLETE SE, ABY VÁS BŮH NAPLNIL POZNÁNÍM SVÉ VŮLE — KOLOSKÝM 1:9-11

Tiše si přečtěte verše 9-11: „Proto i my, od toho dne, kdy jsme to uslyšeli, nepřestáváme se za vás modlit a vyprošovat, abyste byli naplněni poznáním jeho vůle ve veškeré moudrosti a duchovním pochopení, abyste vedli život hodný Pána a ve všem se mu líbili, abyste nesli ovoce v každém dobrém skutku a rostli v poznání Boha a abyste byli posilováni každou mocí podle síly jeho slávy k veškeré vytrvalosti a trpělivosti...“

Do vynechaného místa si vypište důvody, proč se Pavel modlí, aby byli věřící naplněni poznáním Boží vůle skrze veškerou duchovní moudrost a pochopení. O jaké výsledky mu šlo? První dva body jsme vyplnili za vás.

1. Aby věřící žili život hodný Pána
2. Aby věřící dělali Bohu radost
3. \_\_\_\_\_
4. \_\_\_\_\_
5. \_\_\_\_\_
6. \_\_\_\_\_

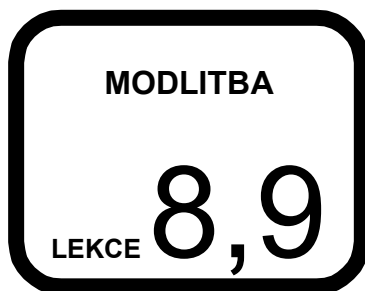
S použitím seznamu, který jste teď vyplnili, se za tyto věci modlete u svých spoluúčastníků tohoto výcviku.

#### **IV. VZDÁVEJTE DÍKY OTCI — KOLOSKÝM 1:12-14**

Přečtěte si společně nahlas verše 12-14: „...s radostí vzdávajíc díky Bohu a Otci, který nás učinil způsobilými k účasti na podílu svatých ve světle. On nás vysvobodil z pravomoci temnoty a přenesl do království Syna své lásky, v němž máme vykoupení, odpuštění hříchů.“

- Chvalte Otce za to, že vás přivedl do svého království.
- Chvalte Otce, že už nežijete v otroctví Satana.
- Chvalte Otce, že jste vykoupeni.
- Chvalte Otce, že vám jsou odpuštěny hříchy.
- Chvalte Otce za to, že ho můžete nazývat „Abba“ nebo „Tatínku“.





# Modlitební koncert

## JAK SE BIBLICKY MODLIT

### ☞ CÍL LEKCE

Účelem této lekce je dát účastníkům výcviku zakládání sborů možnost spojit se v modlitbě za naplnění Velkého poslání – nejen v jejich regionu, ale "až na sám konec země."

### ☞ OSNOVA LEKCE

- Modlitba byla výchozím bodem šíření evangelia v knize Skutků
- Biblická modlitba by měla zahrnovat přímlyvy za Boží dílo po celém světě

### ☞ ŽÁDOUCÍ VÝSLEDKY

Po zvládnutí obsahu této lekce by každý účastník měl...

- Mít povědomí o celosvětové povaze evangelia.
- Být více přesvědčen o tom, že modlitba je klíčem k tomu, aby Bůh dnes jednal tak mocně jako v knize Skutků.

### ☞ DOPORUČENÍ PRO INSTRUKTORY

Povšimněte si, že v této lekci, která zahrnuje dva učební bloky, je přítomno vyučování i modlitba. Každý oddíl ukazuje biblický princip, který má vztah k modlitbám za zakládání sborů. Okamžitě po vysvětlení každého z těchto principů byste měli vyhradit čas na odpovídající modlitby. Společné modlitby je možné střídát s modlitbami v menších skupinách.

## Úvod

Každý zakladatel sborů, který chce být efektivní, musí být odhodlán modlit se. Modlitba je zdrojem Boží moci i Jeho vedení. Žádné dílo, které má mít trvalou duchovní hodnotu, nelze vykonat bez modliteb. Je však také možné modlit se často a usilovně, avšak za věci, které nejsou důležité. Bůh samozřejmě chce, abychom se modlili za své osobní potřeby, ale to samo o sobě nestačí. Očekává, že se budeme modlit také za potřeby ostatních a za naplnění Jeho plánu zasáhnout evangeliem všechny národy – Velkého poslání.

### I. EVANGELIUM JE PRO VŠECHNY LIDI

Boží srdce touží po tom, aby dobrou zprávu evangelia slyšeli všichni. Ježíš Kristus opustil nebe, aby skrze svou prolitou krev daroval spásu, a apoštolové cestovali po celém tehdejší známém světě, aby to dali všem na vědomí. Mnoho věřících se dnes spokojí s tím, že se starají o své vlastní potřeby a potřeby těch, kteří jsou jim blízcí, a nevnímají potřeby celého světa. Raná církev řešila svým způsobem stejný problém. První věřící byli všichni etničtí Židé a nebylo pro ně jednoduché pochopit, že by měli nést evangelium ostatním národům. Co je nakonec přesvědčilo? Jedním slovem – modlitba. V knize Skutků jsou čtyři významné příležitosti, kdy modlitba dala moc nebo motivaci ke svědectví, případně obojí najednou.

#### A. 120 učedníků ve Sk 1:12-14

Poslední Ježíšův příkaz před nanebevystoupením byl, aby učedníci čekali v Jeruzalémě. Svůj společný čas trávili "ve vytrvalých modlitbách" v horní místnosti. Výsledkem tohoto

dlouhého modlitebního setkání byl příchod Ducha svatého, Petrovo mocné kázání a obrácení 3000 lidí během jediného dne!

### **B. Jeruzalémská církev ve Sk 4:23-31**

Raná jeruzalémská církev čelila silné opozici ze strany náboženských vůdců, kteří jí zakázali šířit Ježíšovo evangelium. Věřící zareagovali tak, že se sešli k modlitbám a své starosti svěřovali Bohu. Výsledkem bylo vylití moci Ducha svatého a s tím i odvaha pokračovat ve svědectví navzdory pronásledování.

### **C. Petr na střeše ve Sk 10:9-15**

V tomto bodě knihy Skutků zatím evangelium neproniklo mimo židovskou komunitu. Bůh opět použil modlitbu – tentokrát pouze Petrovu – ke vznícení touhy zasáhnout evangeliem i pohany. Petr nebyl ochoten ani *vstoupit do domu* pohana nebo *s ním jíst*, natožpak mu svědčit. Poté, co se s ním Bůh během modliteb setkal, však Petr nejen ochotně vešel do Kornéliova domu a otevřel dveře víry pohanům, ale dokonce bránil právo pohanů na spásu před nepřátelsky naladěnými věřícími z Židů (Sk 11).

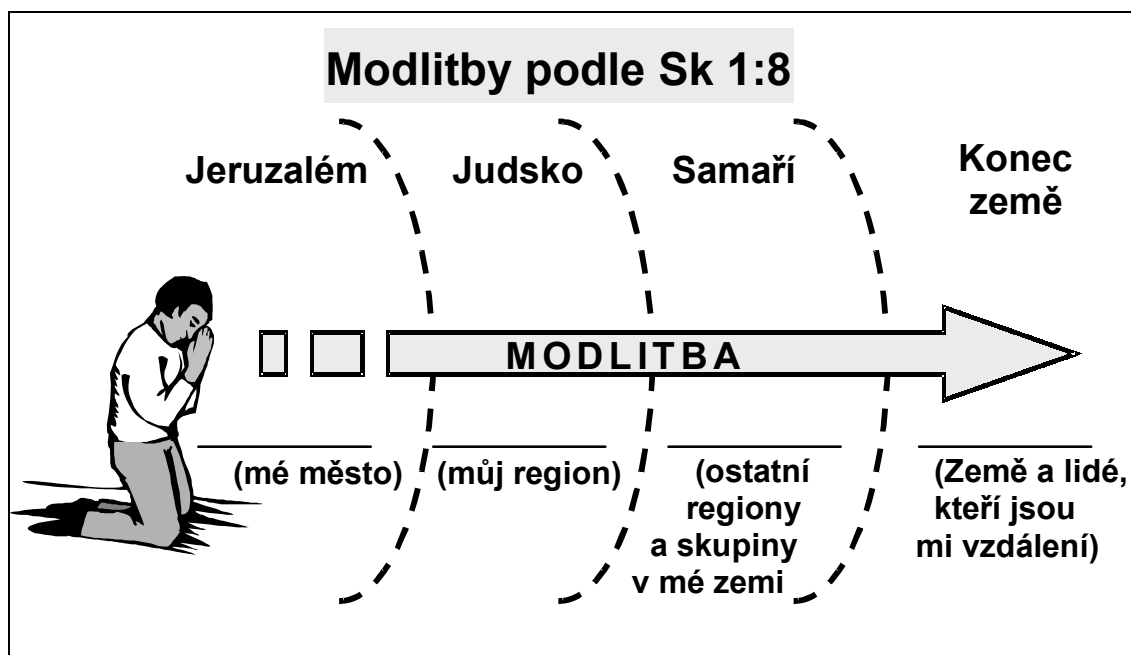
### **D. Pavel a Barnabáš v Antiochii ve Sk 13:1-3**

První vážná snaha rané církve naplnit Velké poslání a přinést evangelium *všem národům* se objevuje v misijních cestách apoštola Pavla. Tyto cesty vzešly z modlitebního setkání církve v Antiochii. V tomto případě Bible konkrétně zmiňuje, že se věřící postili. Lekce 5 o modlitbě vysvětluje, že půst obvykle znamenal odložení jídla nebo pití za účelem *nerušené modlitby a společenství s Bohem*. Právě během tohoto intenzivního společenství jim Pán přikázal, aby oddělili Pavla a Barnabáše k misijní práci. Církev okamžitě poslechla a *s modlitbou* je vyslala do díla.

## **II. MODLITBY ZA SVĚT**

Rané církvi dlouho trvalo, než pochopila svou zodpovědnost zasáhnout evangeliem všechny národy. Podle tohoto biblického příkladu bychom se my řídit neměli. V okamžiku, kdy Ježíš učedníkům řekl, aby čekali na příchod Ducha svatého, řekl jim také *kam a komu* mají kázat evangelium. Měli jít za lidmi v *Jeruzalémě, Judsku, Samaří a až na sám konec země* (Sk 1:4-8). Přesto však to církvi ve Skutcích trvalo 13 kapitol, než vzala Ježíšova slova vážně. To je smutné!

Cílem následujícího modlitebního koncertu je zaměřit se nejen na naše osobní a místní potřeby, ale také rozšířit záběr našich modliteb až na "sám konec země" tak, jak to zamýšlel náš Pán. Při pohledu na obrázek 8.1 se zamyslete nad tím, co pro vás znamená ta která oblast, a podle toho doplňte prázdná místa. Za tyto předměty se pak ve vyhrazeném čase modlete.



Obrázek 8.1 Modlitby podle Sk 1:8

### III. MODLITEBNÍ KONCERT — MODLITBY ZA CELÝ SVĚT

Následující oddíly ukazují strategická biblická témata k modlitbám, která mohou vůdcové využít jako základ k efektivnějšímu zaměření a vedení svých modlitebních skupin a sítí. Použijte tato témata jako osnovu k dnešnímu modlitebnímu koncertu.

#### A. Modlete se za osobní potřeby a problémy

I když se naše modlitební skupiny mají modlit za saturační zakládání sborů, někdy potřebujeme oprostění od našich břemen, abychom se mohli lépe zaměřit na věci, které má Bůh na srdci pro národy, geografické oblasti, města, vesnice a naše blízké okolí. Filipským 4:6-7 nám říká, že když v modlitbě odevzdáváme své úzkosti, Boží pokoj bude střežit naše srdce i mysl v Kristu Ježíši.

**Rozdělte se do skupin po dvou nebo třech, krátce se podělte o své osobní potřeby a postupně se jeden za druhého modlete.**

#### B. Modlete se za Boží církev

Když se díváme na potřeby církve, můžeme být v pokušení modlit se za věci, které trápí nás osobně, nebo se dokonce modlit s kritickým postojem. To není moudré, protože církev je Kristova nevěsta (Ef 5:22-35) a žádný ženich neocení záporný postoj ke své milované nevěstě. Následující modlitební náměty mohou pomoci vést naše modlitby za církev.

**Setrvejte několik minut ve společných modlitbách jako celá skupina a modlete se za tyto oblasti:**

##### 1. Modlete se za jednotu

Když se Ježíš modlil za věřící, modlil se za jednotu. Modlil se, abychom byli jedno pro naši lásku k němu a k Otcí a naši lásku jeden k druhému, která se podobá lásce mezi Ježíšem a Otcem (J 17:20-23). To přispívá k saturačnímu zakládání sborů, protože prostřednictvím této jednoty svět pozná Ježíše.

##### 2. Modlete se za Kristovu lásku

Apoštol Pavel se modlil za sbor ve Filipech, aby se rozhojňoval v lásce, ale ne ve slepé lásce. Modlil se za inteligentní lásku spojenou s hlubokým poznáním a vnímavostí (Fp

1:9). Ta přispívá k saturačnímu zakládání sborů, protože když milujeme jeden druhého, všichni poznají, že následujeme Ježíše (J 13:35).

### **3. Modlete se za poslušnost**

Pavel se modlil, aby sbor v Efezu porozuměl svému povolání a velké naději, kterou v sobě Boží povolání má (Ef 1:18). Také toto přispívá k saturačnímu zakládání sborů, protože když církev chápe své povolání, bude se násobit a ponese evangelium do světa (Mt 28:18-20).

### **C. Modlete se za dělníky na Boží žeň**

To je přímý příkaz z Matouše 9:38. Jestliže nám Ježíš prikazuje, abychom se za něco modlili, a my jsme v tom věrní, bude on věrný a vyslyší nás? Není nedostatek pracovníků způsoben tím, že se málo modlíme právě za tuto věc, kterou nám přikázal sám Pán Ježíš? Přemýšlejte o tom.

**Proste Pána, aby vyslal více dělníků na svou žeň jak zde, tak po celém světě.**

### **D. Modlete se za zakladatele sborů**

Pavel byl apoštolem, který zakládal sbory. Protože znal potřeby související se svým povoláním, žádal sbor v Efezu, aby se za něj modlil a prosil za pravá slova a směrlost ke zvěstování evangelia (Ef 6:19-20).

**Modlete se konkrétně za ty, o kterých víte, že zakládají nové sbory, ať už jsou to někteří z vás nebo jsou odjinud.**

### **E. Modlete se za politické, společenské a náboženské představitele**

1. Timoteovi 2:1-5 dává křesťanům jasné pokyny, aby se modlili za vládní představitele a lidi u moci. *Cílem těchto modliteb je, aby byl v zemi pokoj a aby tak mohlo být spaseno mnoho lidí.*

**Opět se rozdělte do skupinek a modlete se konkrétně za členy své vlády a za další vůdce. Proste Boha, aby si je použil k vytvoření příhodnějšího prostředí k šíření evangelia.**

### **F. Modlete se za váš národ a za národy světa**

Pavel kázal pohanům, ale otevřeně prohlašuje, že se přimlouval za Boží národ Izrael. V Římanům 10:1 napsal: „Bratři, toužím z celého srdce a modlím se k Bohu, aby Izrael došel spásy.“ Na jiném místě Bůh po modlitbách svatých v nebi požehnal jejich přimluvě a krví Ježíše Krista pro sebe vykoupil lidi ze všech národů (Zj 5:8-10). Když se modlíme za celé národy, pak před Božím trůnem přispíváme k saturačnímu zakládání sborů.

**Uzavřete tento modlitební koncert tím, že se ve zbývajícím čase budete společně modlit za spasení svého vlastního národa a dalších skupin lidí ve vaší zemi i po celém světě. Zmiňujte je zcela konkrétně tak, jak vám je Bůh pokládá na srdce.**



MODLITBA  
LEKCE **10**

## Mobilizace k modlitbám za hnutí zakládání sborů

### JAK POMOCI OSTATNÍM MODLIT SE ZA HNUTÍ ZAKLÁDÁNÍ SBORŮ

#### ☞ CÍL LEKCE

Účelem této lekce je poskytnout zakladatelům sborů nápady, jak mobilizovat k modlitbám na podporu hnutí zakládání sborů.

#### ☞ OSNOVA LEKCE

- Hnutí zakládání sboru potřebuje modlitební úsilí namířené k dosažení „Zet“.
- Je třeba najít a vybudovat modlitební vůdce, kteří budou koordinovat modlitební hnutí.

#### ☞ ŽÁDOUCÍ VÝSLEDKY

Po zvládnutí obsahu této lekce by každý účastník měl:

- Vědět, jak mobilizovat druhé k modlitbě na podporu práce při zakládání sborů.
- Účastnit se modlitebních setkání, které jsou základem celoměstského, regionálního nebo celonárodního hnutí zakládání sborů.

#### ☞ DOPORUČENÍ PRO INSTRUKTORY

Použijte tuto lekci jako praktické vodítko k diskusi o tom, jak napomáhat modlitbám, které vedou k saturačnímu zakládání sborů. Nechte účastníky, aby se podělili o zkušenosti s koncerty modliteb nebo s mobilizací k modlitbám za město nebo region. Nechte je také diskutovat o tom, jaké kroky mohou podniknout při mobilizaci k modlitbám v jejich denominacích za město, oblast nebo zemi.

Podělte se s nimi o jakékoliv prostředky nebo známé informace ohledně modlitebních hnutí, které v jejich městě, oblasti nebo zemi působí.

## Úvod

Na začátku tohoto kurzu jsme ve 2. lekci o modlitbě v příručce č.1 probírali, že apoštol Pavel chápal modlitbu jako rozhodující stránku evangelizace a zakládání sborů. Diskutovali jsme o různých strategiích mobilizace k modlitbám za vaši službu zakládání sborů. Aby mohlo vzniknout regionální, celoměstské nebo celonárodní hnutí zakládání sborů, je třeba celoplošně mobilizovat k modlitbám zaměřeným na evangelizaci a zakládání sborů. Modlitební strategie pro hnutí saturačního zakládání sborů se musí zaměřovat na klíčový bod – na každou vesnici a čtvrť každého města ve vaší zemi a na všechny nezasažené skupiny lidí.

Existuje mnoho způsobů, jak organizovat soustředěné modlitby za město nebo zemi. V Koreji není neobvyklé, že sbory tráví na modlitbách celé noci, chodí se modlit a postit na modlitební hory, nebo každý den kvůli modlitbě vstávají v pět ráno. V Americe se křesťané shromažďují ke zvláštním dnům modlitby, jako např. národní den modlitby. Lidé si během tohoto dne mohou vyhradit hodinu na modlitbu za svou zemi. V Evropě chodily týmy lidí stejnými cestami jako křížáci – od Anglie po Istanbul – a modlili se za smíření, a za to, aby se města a vesnice, kterými procházeli, obrátila ke Kristu.

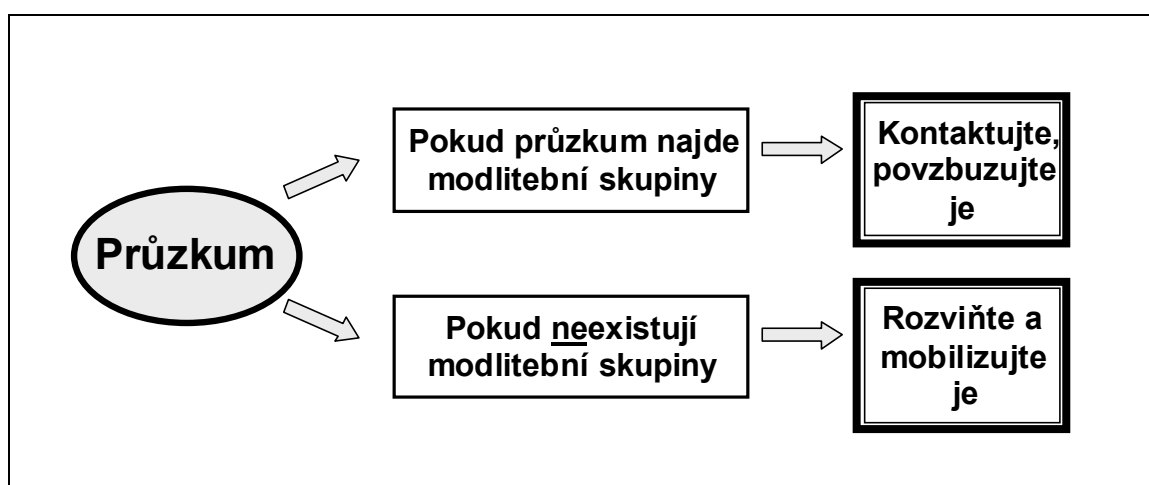
Strategická modlitba ve větším měřítku vyžaduje určité klíčové prvky: průzkum, předávání vize, přípravu i nalezení a propojení vůdců. Těmito prvky, nezbytnými k mobilizaci modliteb za celoměstská, regionální nebo národní hnutí zakládání sborů, se budeme zabývat v této lekci.

## I. PRŮZKUM

Protože Bůh touží usmířit lidi se sebou a vyhlásit svou slávu mezi národy, je pravděpodobné, že Duch svatý už položil lidem na srdce, aby se modlili za svou čtvrt, oblast, město nebo zemi. První krok při mobilizaci k modlitbám v širším měřítku je vyhledat lidi, kterým modlitba leží na srdci. V některých zemích jsou dobře organizované skupiny mužů nebo žen, jako např. společenství Lydie. Na jiných místech můžete narazit na osamocené jednotlivce, kteří se modlí za rozšíření evangelia sami.

Strategie, kterou vypracujete a uskutečníte v rámci modlitební mobilizace, bude záviset na tom, co ukáže váš průzkum. Jestliže najdete množství modlitebních skupin a řetězců či sítí, může se vaše práce soustředit na propojení těchto modlitebních skupin se službami evangelizace a zakládání sborů, aby se modlitby mohly zaměřit na konkrétní postup evangelia. Častokrát jsou modlitební skupiny či řetězce izolovány od snah o evangelizaci a zakládání sborů, a jsou tak nevyužitým prostředkem pro tuto práci. Vaše strategie se v tomto případě bude zaměřovat zejména na zorganizování sdílení informací mezi modlitebním úsilím a prací na poli evangelizace a zakládání sborů. Vaše strategie také může zahrnovat povzbuzování a vyučování modlitebních skupin nebo vůdců jednotlivých řetězců či sítí k tomu, aby k modlitbám mobilizovali v dalších částech vašeho města, regionu nebo země. Další část vaší strategie může zahrnovat shromažďování těchto modlitebních skupin a příslušných sborů k pravidelným větším modlitebním koncertům. Protože modlitební koncerty jsou zaměřeny na chválu a uctívání Boha a na šíření evangelia, jsou užitečné k prosazování jednoty mezi křesťany, k oslavě rozmanitosti Kristova těla a mohou být i odrazovým můstkem k budoucí spolupráci.

Na druhé straně pokud váš průzkum ukáže velmi malou aktivitu, pokud jde o organizované modlitby, bude vaše strategie spočívat v modlitbách za to, aby vás Pán vedl k potenciálním modlitebním vůdcům. Můžete se také zaměřit na předávání vize a mobilizaci strategických modliteb na základní úrovni mezi věřícími v místních sborech.



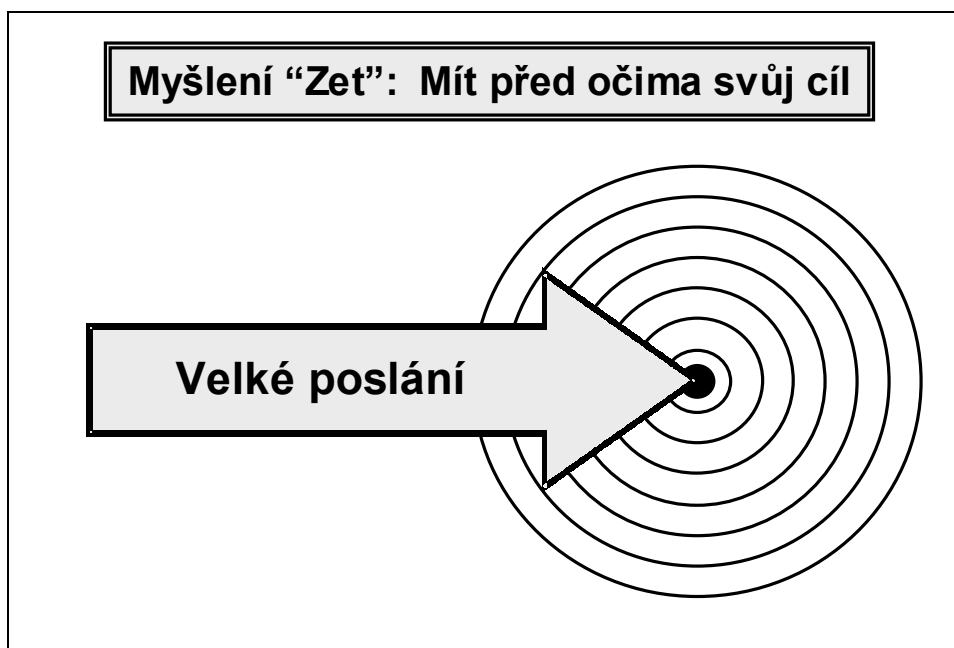
Obrázek 10.1 Výsledky průzkumu

## II. PŘEDÁVÁNÍ VIZE – JAKÉ JSOU BOŽÍ ZÁMĚRY PRO TOTO MÍSTO?

Nedostatek modliteb často pochází z nedostatku vize. Lidé věnují svůj čas a úsilí věcem, které považují za důležité nebo pro které mají hluboké nadšení. Klíčovým prvkem pro mobilizaci k modlitbám za saturační zakládání sborů je dát lidem vizi toho, co Bůh chce, aby se stalo v daném městě, regionu nebo zemi. V lidech musí znovu vzplanout vášeň Božího srdce, tj. jeho touha usmířit se sebou hříšného člověka, vykoupit lidstvo z otroctví hříchu a opět postavit člověka do společenství se sebou samým skrze Ježíše Krista. Bůh si svůj lid vyvolil, aby byl vyslancem s dobrou zprávou o smíření pro ztracený a umírající svět (2K 5:18-20). Když

křesťané znovu získají smysl svého povolání coby Kristových vyslanců, budou se přirozeně chtít zapojit do Božích záměrů.

Další součástí předávání vize je dávat lidem obraz „Zet“ – toho, jak bude jejich město, oblast nebo země vypadat, až bude naplněna učedníky. Kolik sborů to bude? Kolik procent populace budou křesťané? Srovnajte „Zet“ se skutečností dnešní situace. *Kolik sborů nyní existuje? Jaké procento populace tvoří aktivní křesťané? Pak postavte výzvu: Kolik sborů je zapotřebí založit, aby bylo splněno velké poslání v tomto městě, oblasti nebo zemi. Kolik lidí musí uvěřit v Krista?* (Viz Vize SZS, lekce 1, „Myšlení Zet“ a Církev, lekce 2, „Účel církve“.)



Obrázek 10.2 Myšlení "Zet"

Třetím prvkem předávání vize je pomáhat lidem v tom, aby v rámci evangelizace a zakládání sborů viděli strategické místo modlitby. Když objeví modlitby apoštola Pavla a věci, za které chtěl, aby se křesťané modlili, zachytí vizi toho, jak důležité jsou jejich modlitby pro šíření evangelia v jejich oblastech. (Viz Modlitba, lekce 3, „Podpora modlitebního hnutí“.)

### III. PŘIPRAVTE A VYBROJTE LIDI K MODLITBÁM ZA SATURAČNÍ ZAKLÁDÁNÍ SBORŮ

Jakmile lidé mají vizi toho, co Bůh chce pro jejich čtvrt, město, oblast nebo zemi a jakou roli v rámci šíření evangelia má modlitba, budou potřebovat praktické nápady a pomůcky k tomu, aby se mohli účastnit šíření evangelia svými modlitbami. Vy byste měli být schopni jim poskytnout praktickou přípravu a vyučování v různých metodách povzbuzování k modlitbám, včetně:

- modlitebních trojic
- modlitebních vycházek
- rozvoje modlitebního týmu podporujícího dílo zakládání sborů
- duchovního boje
- sdílení informací mezi modlitebními skupinami a prací na poli evangelizace a zakládání sborů
- modlitebních koncertů
- národních dnů modliteb

- modliteb a postu

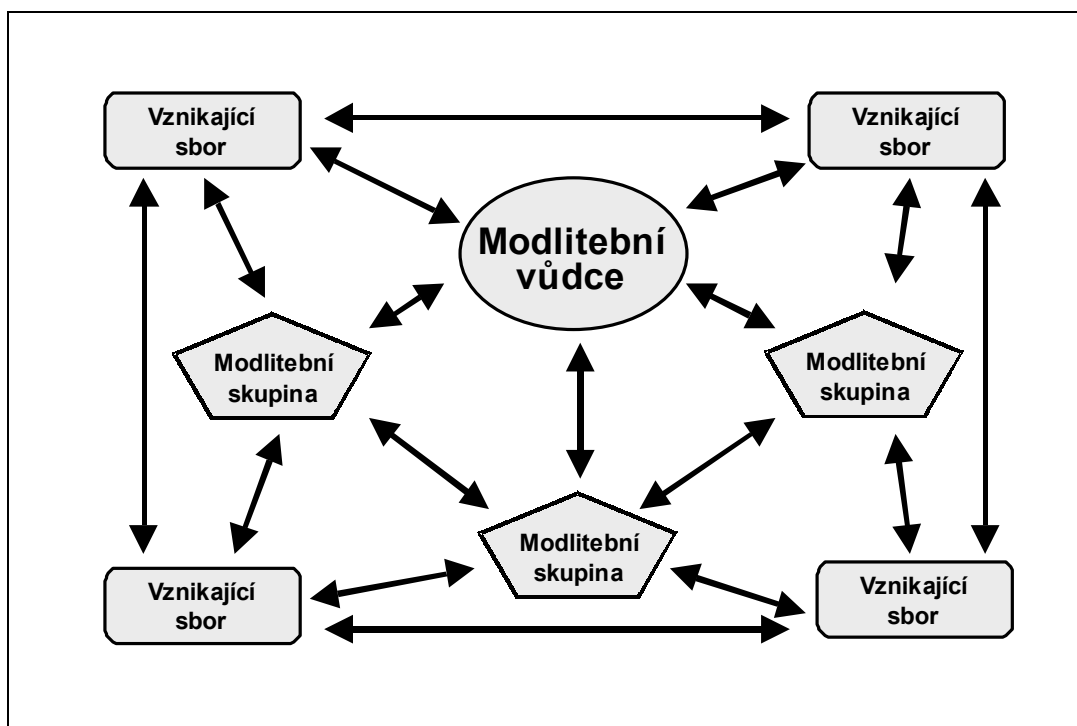
Většina této přípravy bude podepřena vaší osobní zkušeností s modlitbou v rámci služby zakládání sborů. Tato témata se také probírají v příručkách k tomuto kurzu. Pamatujte, že modlitba je věc, která se dá spíše pochytit než naučit. Když lidé tráví čas modlitbou, Bůh jim ukáže, jak se zorganizovat, a dá jim tvořivé způsoby, jak mohou mobilizovat k modlitbám druhé ve svém okruhu vlivu.

#### **IV. HLEDÁNÍ A PROPOJOVÁNÍ MODLITEBNÍCH VŮDCŮ**

Aby nějaké hnutí mohlo být efektivní, potřebuje vůdce. Když provádíte průzkum a předáváte vizi, prostě Boha, aby vás vedl k mužům a ženám, kterým zvláště leží na srdci právě modlitby a kteří mají vůdcovské schopnosti. Tito přímluvci předávají vizi, poskytují přípravu a zaměřují modlitby na otázky spojené s šířením evangelia v určitém městě, oblasti nebo zemi. Je potřeba, aby byli neustále informováni o evangelizaci a zakládání sborů tak, aby mohli mobilizovat druhé k modlitbám na podporu tohoto úsilí. Níže je několik vlastností, které byste měli u modlitebních vůdců očekávat.

- Mají poslušný a pokorný postoj vůči vedení sboru. Neměli by se považovat za důležitější než vůdcové jejich sboru.
- Jsou dobrými vedoucími modlitebních setkání, kteří jsou schopni udržet zaměření modlitební chvíle a utlumit nepatřičné nebo neúčinné modlení.
- Jsou pevně oddáni Kristu a věrní v duchovních disciplínách, jako jsou čtení Bible, osobní modlitba, společenství atd.
- Mají dobré vztahy s lidmi a dobrou pověst mezi věřícími ve svém sboru.
- Jsou citově vyrovnaní. Vedoucí modliteb se učí ovládat své citové výkyvy a nedovolují, aby jejich emoce ovládaly jejich modlitby.
- Nejsou náchylní k pomluvám, umí zachovat důvěrné věci.
- Chápu a mají vizi pro saturační zakládání sborů. Jsou s to předávat tuto vizi dalším lidem.
- Jsou schopni koordinovat tok informací mezi modlitebními skupinami a pracovníky v oblasti evangelizace a zakládání sborů.

Vedoucí modliteb budou působit na různých úrovních modlitebního hnutí. Někteří budou vést jednotlivé modlitební skupiny – např. z lidí z jednoho sboru nebo z řad členů z několika místních sborů v daném místě. Jiní povedou modlitební řetězce – malé skupiny nebo jednotlivce, které spojuje touha modlit se za rozšíření evangelia v dané oblasti nebo mezi určitou skupinou lidí. Denominace pak mohou jmenovat koordinátory modliteb, kteří budou zodpovídat za pomoc sborům své denominace v rozvoji a uskutečňování modlitebních strategií.



**Obrázek 10.3 Modlitební vůdce mobilizují k modlitbám**

Celonárodní modlitební vůdci shromažďují modlitby za problémy a věci, které ovlivňují celou zemi. Také podporují modlitby za lidi, kteří slouží ve vládě, armádě apod. Dávají dohromady různé modlitební řetězce po celé zemi za konkrétní modlitební náměty a mohou také koordinovat různé aktivity, jako např. národní den modliteb. Tito celonárodní modlitební vůdci budou možná propojeni s dalšími národními modlitebními vůdci z jiných zemí světa.

**Příklad:**

V Rumunsku se objevují počáteční známky modlitebního hnutí. V Alba Iulia v Rumunsku se skupina tří žen začala modlit jedna za druhou a za své muže. Později k tomu připojily modlitby za své sbory a celou oblast, za svůj národ a za vznik nových sborů. Celé společenství se rozrostlo na více než 30 skupin, ve kterých se modlilo 150 žen. Hnutí se rozšířilo do Bukurešti, kde byla vytištěna brožurka k modlitbám za Rumunsko. Používá se v celé zemi i v zahraničí. V Sibiu se společně modlí dva sbory různých denominací. V Cluji je každý měsíc setkání sester pro všechny denominace a často tam přicházejí nevěřící ženy, které díky tomuto společenství uvěří.

**ZÁVĚR**

Povzbuzování k modlitbám a modlitebním iniciativám není nový nápad. Spíše se tak připojujeme k Bohu v jeho díle. Od dob raných křesťanů se modlitba považuje za rozhodující součást evangelizace a zakládání sborů. Bez ohledu na to, zda se modlíte na místní, městské, regionální nebo celostátní úrovni, cílem podpory modliteb a modlitebních hnutí je vidět sbory soustředěné na Krista, rostoucí a přístupné v celé zemi, aby tak každý člověk mohl slyšet a vidět evangelium způsobem odpovídajícím jemu a jeho situaci.

## OTÁZKY K ZAMYŠLENÍ, OPAKOVÁNÍ A APLIKACI

1. Jakou máte osobní zkušenost s mobilizováním k modlitbám za saturační zakládání sborů?
2. Víte o nějakých celostátních, regionálních nebo městských modlitebních řetězcích?
3. Jakými způsoby udržujete dobrou komunikaci mezi vaším modlitebním týmem a službou zakládání sborů?
4. Během lekce věnujte čas diskusi o tom, jakým způsobem jako zakladatelé sborů můžete sdílet vizi saturačního zakládání sborů a modliteb s ostatními sbory a v rámci vaší denominace.
5. Už jste někdy byli na modlitební konferenci nebo koncertu? Jak to vypadalo? Jak byste zorganizovali modlitební koncert ve vašem městě?
6. Jaká je Boží vůle, pokud jde o modlitbu ve vašem životě? Je pro vedoucí prioritou modlitby neoddiskutovatelnou věcí?
7. Proč modlitba v našich životech a službách nemá důležitější úlohu?

## AKČNÍ PLÁN

1. Zopakujte si různé aspekty mobilizace k modlitbám za saturační zakládání sborů. Rozhodněte se, které kroky můžete podniknout k mobilizaci modliteb za vaše město, region a zemi.

## BIBLIOGRAFIE

Livingston, G. *Prayer that Strengthens and Expands the Church*. South Holland, IL: The Bible League, 1999 (tato publikace *Aliance pro saturační zakládání sborů* je k dispozici od The Bible League, 16801 Van Dam Road, South Holland, IL, 60473 USA. tel. 1-800-334-7017. e-mail: BibleLeague@xc.org)

Mills, B. *DAWN Europa Prayer Manual*. Anglie: DAWN Europa, 1994

MODLITBA  
LEKCE  
**11,12**

# Modlitební koncert

## DĚKUJME BOHU ZA JEHO VĚRNOST

### ☞ CÍL LEKCE

Účelem této lekce je oslavovat Boží dobrotu a věrnost během tohoto výcviku

### ☞ OSNOVA LEKCE

- Děkujme Bohu za jeho věrnost
- Prosme o jeho požehnání pro naši budoucí službu.

### ☞ ŽÁDOUCÍ VÝSLEDKY

Po zvládnutí obsahu této lekce by každý účastník měl:

- Být povzbuzen připomínkou Božích požehnání, kterých se mu dostalo během měsíců, kdy kurz probíhal.
- Být povzbuzen důvěřovat Bohu, že v jeho životě a službě bude činit ještě větší věci.
- Být povzbuzen k vytvoření společenství zakladatelů sborů nebo účasti v obecnství, které bude absolventům kurzu dál pomáhat a povzbuzovat je.

### ☞ DOPORUČENÍ PRO INSTRUKTORY

Tento dvouhodinový koncert modliteb by měl následovat po lekci o modlitbách a měl by být závěrem celého kurzu zakládání sborů. Důkladně ho připravte, aby to byla chvíle povzbuzení, požehnání a uctívání. Vyberte tři nebo čtyři lidi, aby řekli, jak jim Pán požehnal v jejich úsilí zakládat sbory. Pak se rozdělte do malých skupin a dejte více lidem příležitost se sdílet. Nakonec se znovu spojte ke chválám a uctívání.

Připravte si mapu země a seznam nezasažených skupin lidí, abyste je mohli použít během modlitebního koncertu. Jako zdroj námětů ke chvále Boží věrnosti lidem v této zemi a jeho touhy naplnit zemi svou slávou je možné použít také 18. lekci o církvi, která se zabývá historií křesťanství v dané zemi.

*Poznámka:* Pro tento modlitební koncert se výborně hodí Žalm 67.

## I. CHVALTE BOHA ZA TO, ŽE JE VĚRNÝ

Zpívejte společně písně nebo hymny, které vzdávají díky Bohu za jeho věrnost.

Zeptejte se účastníků, jestli je napadají nějaké krátké úseky z Písma o Boží věrnosti, a poproste je, jestli by je mohli v okamžiku, kdy se jim vybaví, všem nahlas přečíst.

## II. PŘIPOMÍNEJTE SI MINULÁ BOŽÍ POŽEHNÁNÍ

### A. V čem Bůh požehnal každému z nás osobně

Sdílejte se o krátká svědectví, jak Pán působil ve vašem životě a růstu.

### B. V čem Bůh požehnal našim rodinám

Nechte zaznít svědectví o tom, co Bůh udělal ve vašich rodinách.

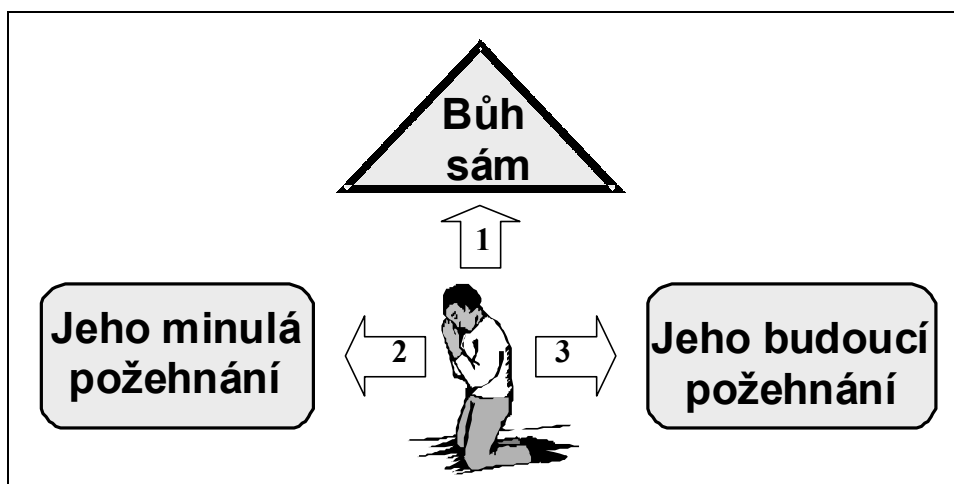
### C. V čem Bůh požehnal vaší službě zakládání sborů

- Poproste dva nebo tři účastníky, aby se s celou skupinou podělili o to, jak Bůh žehnal jejich službě zakládání sborů, nebo pověděli o něčem, co je Pán během tohoto výcviku zakládání sborů naučil.
- Rozdělte se do menších skupinek a dejte tak každému šanci sdílet se o to, jak mu Pán požehnal.

### D. V čem Bůh požehnal církvi ve vaší zemi

Osmnáctá lekce o církvi, „Dějiny křesťanství v \_\_\_\_\_“ probírá základní přehled historie křesťanství ve vaší zemi. Použijte ji jako vodítko k modlitbám.

- Děkujte Bohu za první misionáře, kteří přinesli evangelium do vaší země.
- Děkujte Bohu za to, že připravil srdce prvních věřících, aby evangelium přijali.
- Chvalte Boha za křesťanské mučedníky, kteří ve vaší zemi zemřeli pro víru.
- Děkujte mu za misionáře, kteří byli vysláni z vaší země do jiných částí světa.
- Chvalte ho za zachování církve během historie.
- 



Obrázek 12.1 Za co Bohu děkovat

### III. MODLETE SE ZA POKRAČOVÁNÍ DÍLA ZAKLÁDÁNÍ SBORŮ

Nechte účastníky, aby se v malých skupinách navzájem modlili za svou službu. Modlete se za šíření Božího království ve městech a oblastech, kde tito zakladatelé sborů pracují. Modlete se za svobodu a odvalu hlásat evangelium.

Ve velké skupině se pak modlete za celý národ. Proste Boha o pokračující růst a šíření jeho království, aby proniklo do všech částí země. Modlete se, aby evangelium prorazilo mezi nezasažené skupiny lidí. Jako pomůcky můžete použít mapu země a seznam nezasažených skupin.

### IV. OSLAVUJTE BOŽÍ DOBROTU V PÍSNÍCH A UCTÍVÁNÍ

Poznámka: Na závěr můžete naplánovat pokračování obecnství zakladatelů sborů, které by se mohlo scházet regionálně a pravidelně (měsíčně nebo čtvrtletně) k modlitbám, sdílení, pokračujícímu vzdělávání a povzbuzování zakladatelů sborů v jejich službě.